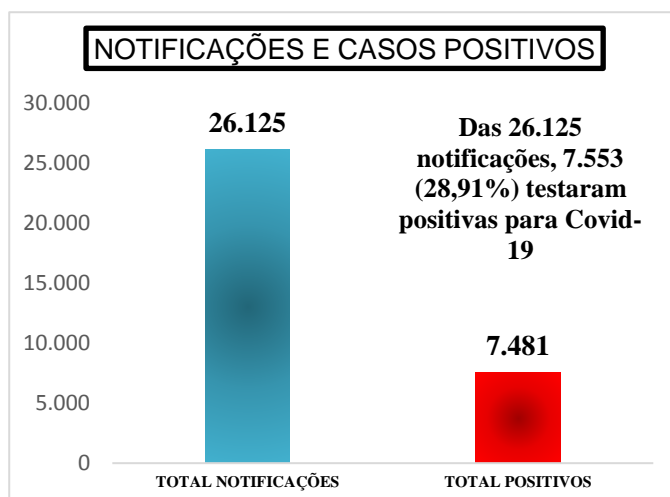


VIGILÂNCIA DAS SÍNDROMES RESPIRATÓRIAS CASOS CONFIRMADOS COVID-19

PERFIL EPIDEMIOLÓGICO DOS CASOS POSITIVOS

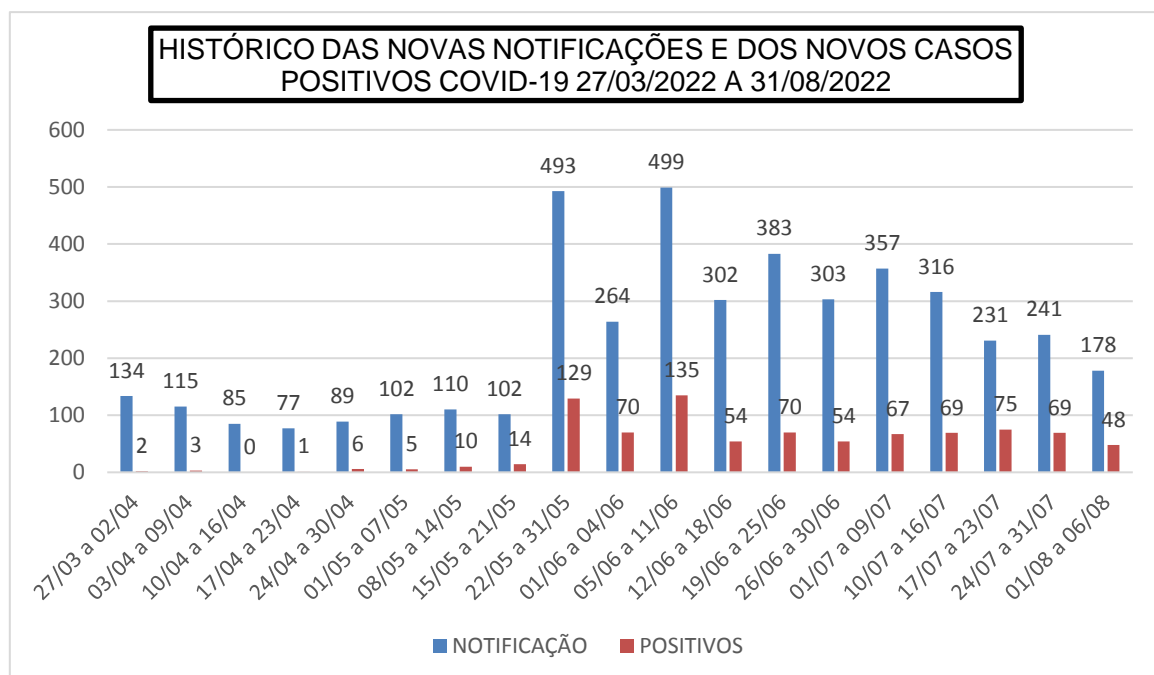
Todas as notificações de pacientes com Síndrome Gripal (SG) são registrados no Sistema de Informação e-SUS VE, ferramenta de registro de notificação de casos suspeitos do Novo Coronavírus – COVID-19, em funcionamento desde o dia 27 de março de 2020. Foram notificados no município de Andradas por agravos respiratórios no E-SUS VE até 31 de agosto de 2022, 26.125 pessoas, sendo no total de 7.553 casos positivos confirmados de Covid-19.

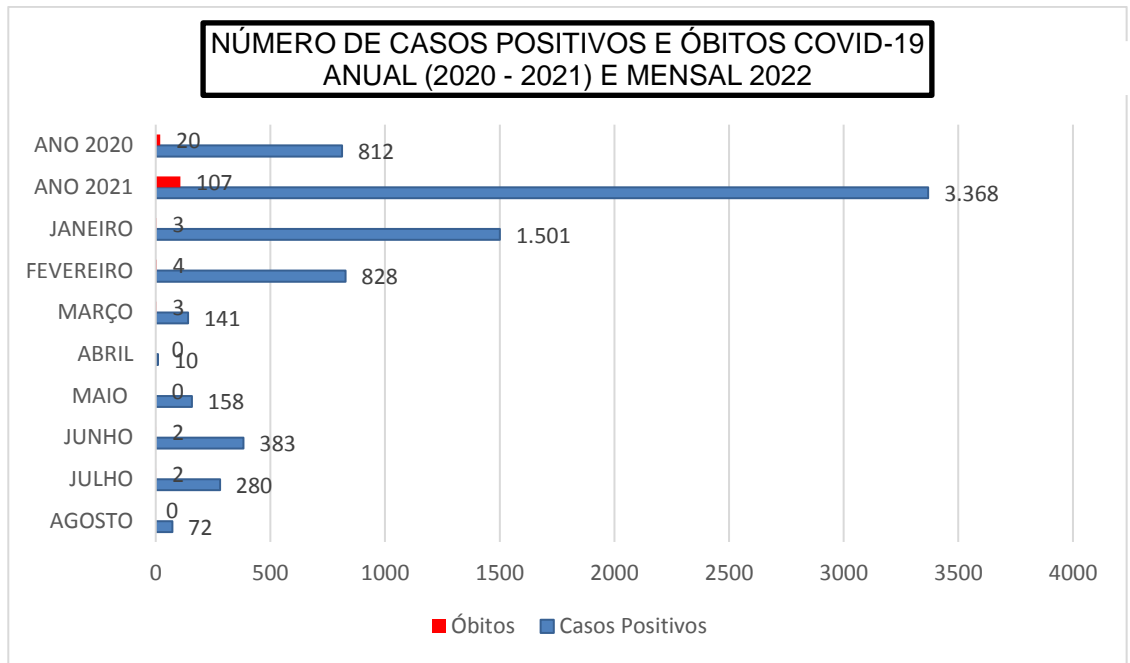


Equipe Responsável:

Ana Beatriz Sasseron
Gerente Divisão Vigilância em Saúde

Julia Quero
Estagiária Enfermagem

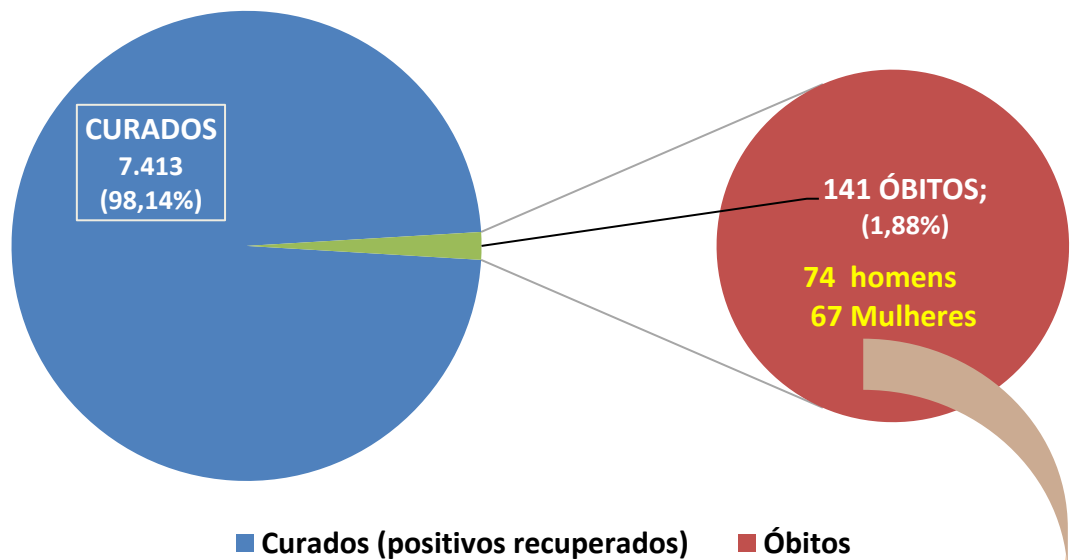




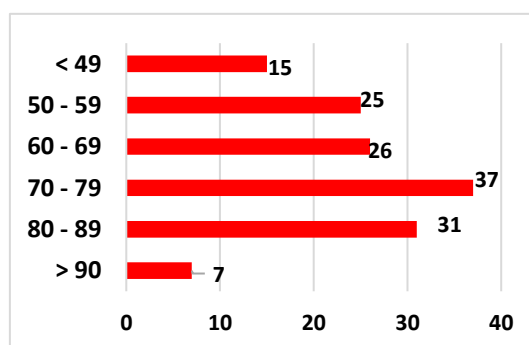
Até dia 31 de agosto de 2022, dos 7.553 casos positivos de Covid-19, 7.413 pacientes (98,14%) foram considerados curados (casos positivos que receberam alta).

Não utilizamos o termo em tratamento e sim, em monitoramento, pois não há um tratamento específico comprovado para a Covid-19. Os casos que são monitorados por telefone recebem orientações quanto a necessidade de reavaliação médica diante de relato de agravamento dos sintomas.

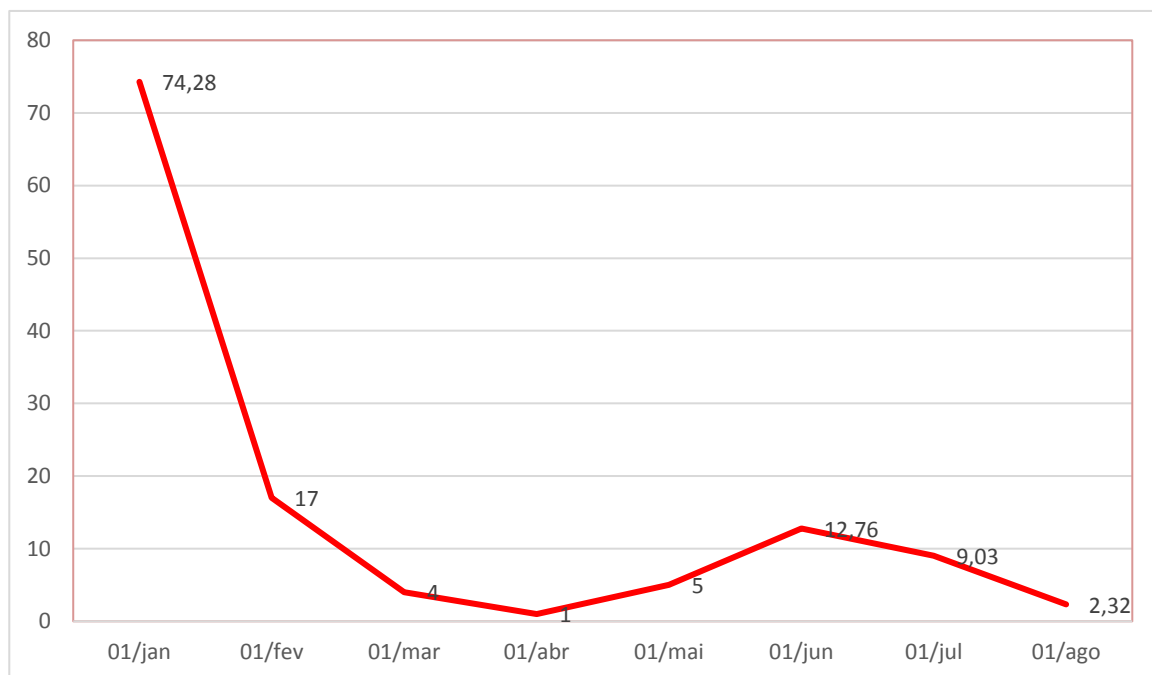
Do total de casos confirmados desde o início da pandemia, 141 casos (1,88%) evoluíram para óbito, sendo 67 mulheres e 74 homens.



Dos 141 óbitos ocorridos a maior incidência foi em idosos acima de 60 anos (101 óbitos)



MÉDIA MÓVEL MENSAL CASOS POSITIVOS COVID-19

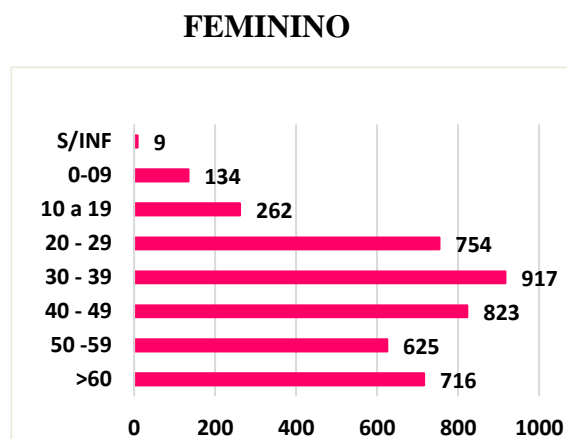
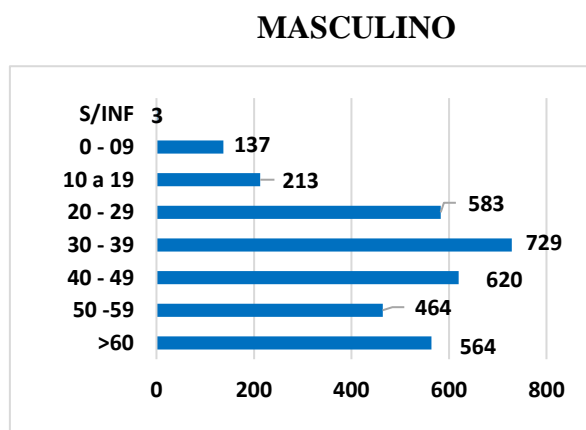
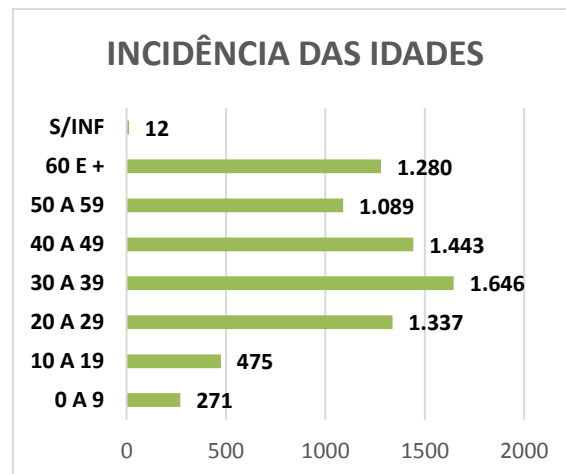
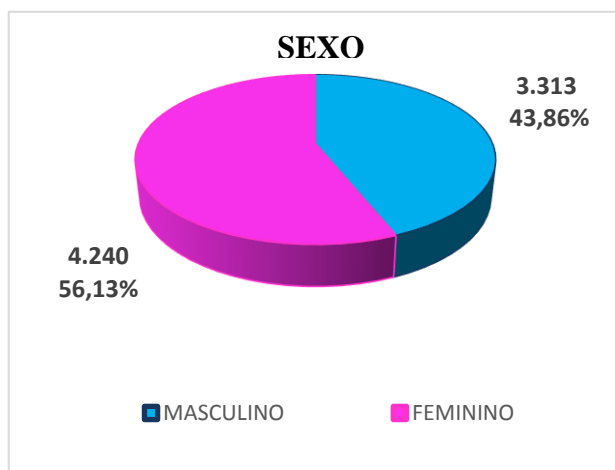


Fechamento mensal - Agosto de 2022:

- Novos casos positivos para a Covid-19: 72.
- Novas notificações de sintomas gripais: 628.

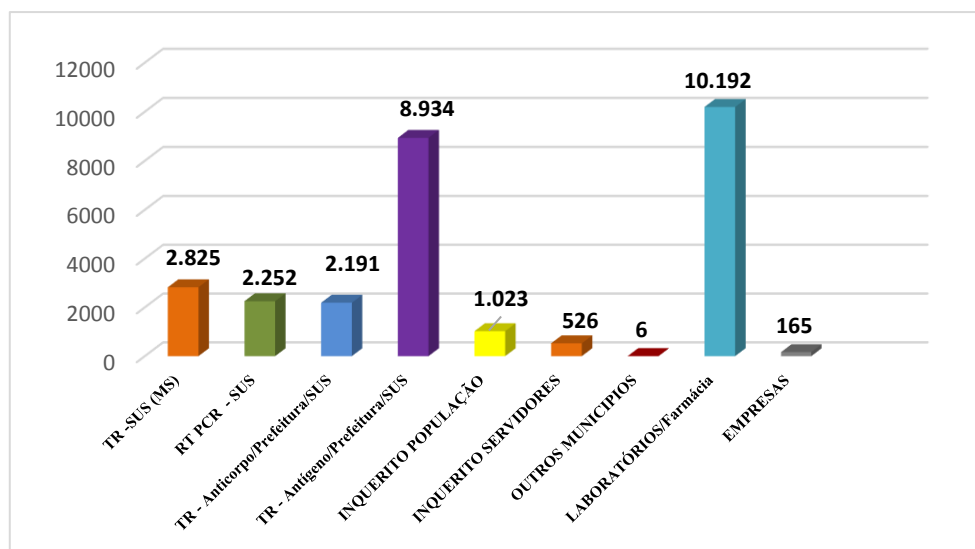
INCIDÊNCIA, LETALIDADE E MORTALIDADE DOS CASOS POSITIVOS: Até 31 de Agosto de 2022

- **Taxa de Incidência dos casos positivos – Taxa acumulada** (até 31 de agosto de 2022)
7.553 casos = 18.619,04 casos para 100 mil habitantes
- **Taxa de Incidência dos casos mensal:**
72 casos = 177,48 casos para 100 mil habitantes
- **Taxa de Letalidade:**
141 óbitos = 1.884,77 óbitos para 100 mil habitantes
- **Taxa de Mortalidade:**
Total de 141 óbitos = 347,58 óbitos para 100 mil habitantes

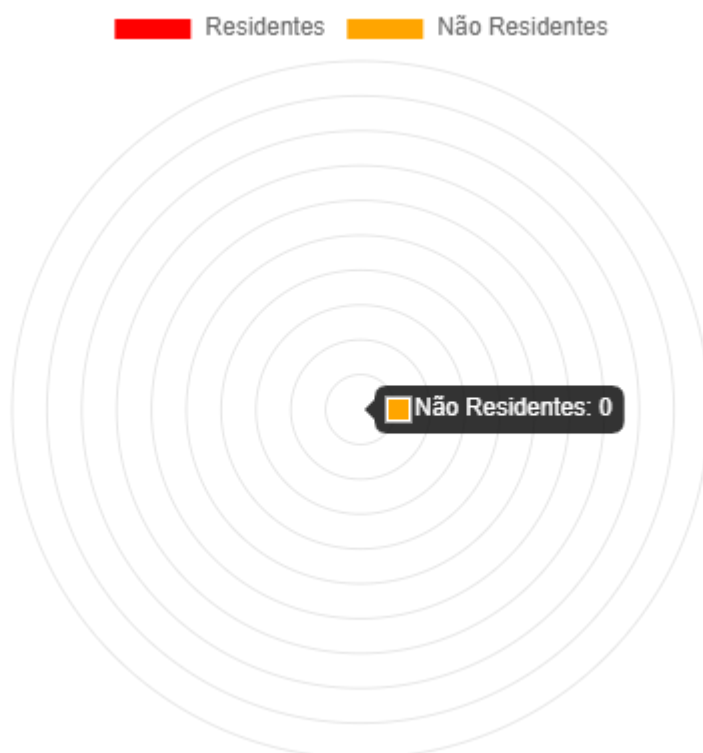


*S/INF (sem informações): Dados não informados ao Serviço de Epidemiologia.

DADOS DOS TESTES REALIZADOS PARA DETECCÃO DA COVID-19 Até o dia 31/08/2022



Considerando a população de Andradas como 40.566 habitantes, 7.553 (18,61%) da população testaram positivas para Covid-19. Total de testes realizados chegam a 28.114 desde o início da pandemia em Andradas.



Boletim Epidemiológico Poços de Caldas de 02/08/2022

No município de Andradas no mês de Agosto, não foram registrados nenhuma internação de pacientes com COVID-19 (Santa Casa de Andradas).

