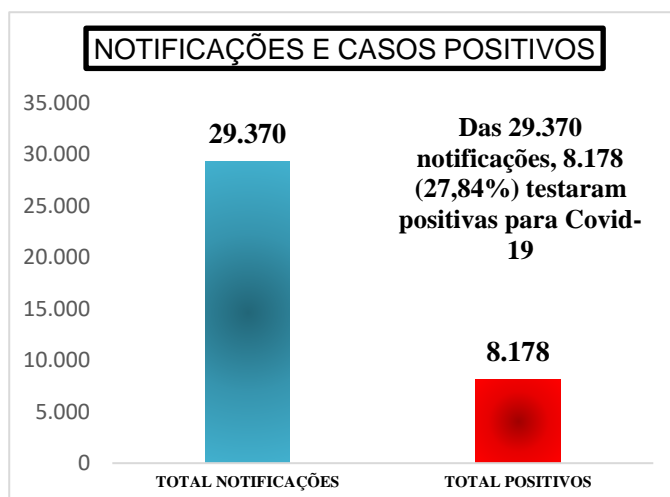


VIGILÂNCIA DAS SÍNDROMES RESPIRATÓRIAS CASOS CONFIRMADOS COVID-19

PERFIL EPIDEMIOLÓGICO DOS CASOS POSITIVOS

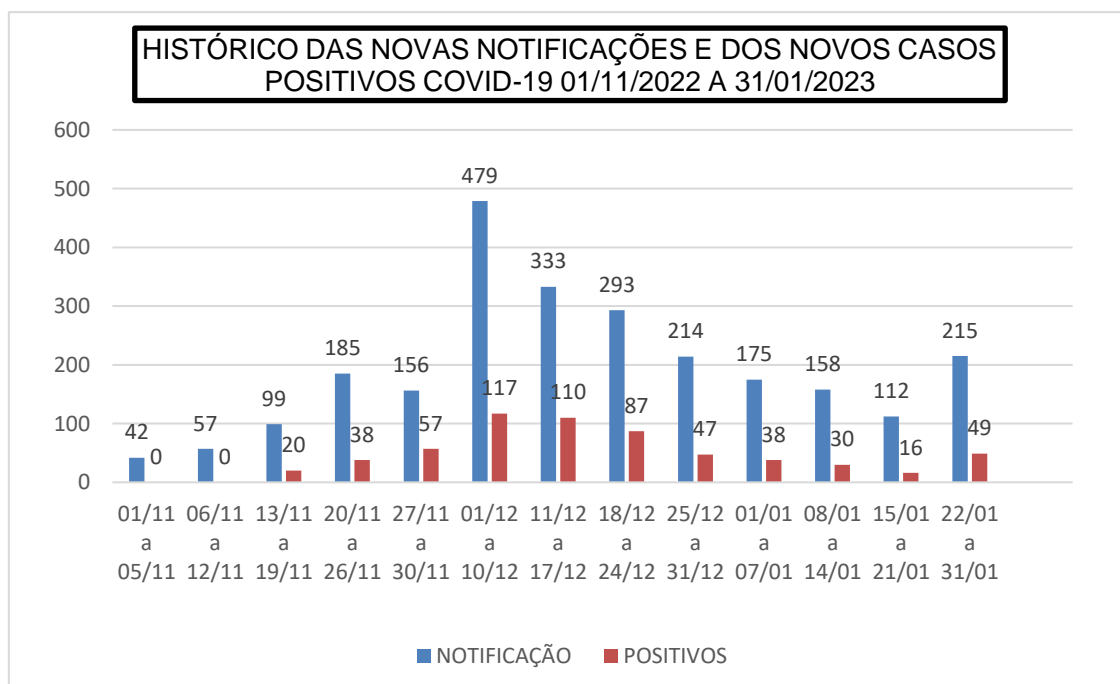
Todas as notificações de pacientes com Síndrome Gripal (SG) são registrados no Sistema de Informação e-SUS VE, ferramenta de registro de notificação de casos suspeitos do Novo Coronavírus – COVID-19, em funcionamento desde o dia 27 de março de 2020. Foram notificados no município de Andradás por agravos respiratórios no E-SUS VE até 31 de janeiro de 2023, 29.370 pessoas, sendo no total de 8.178 casos positivos confirmados de Covid-19.

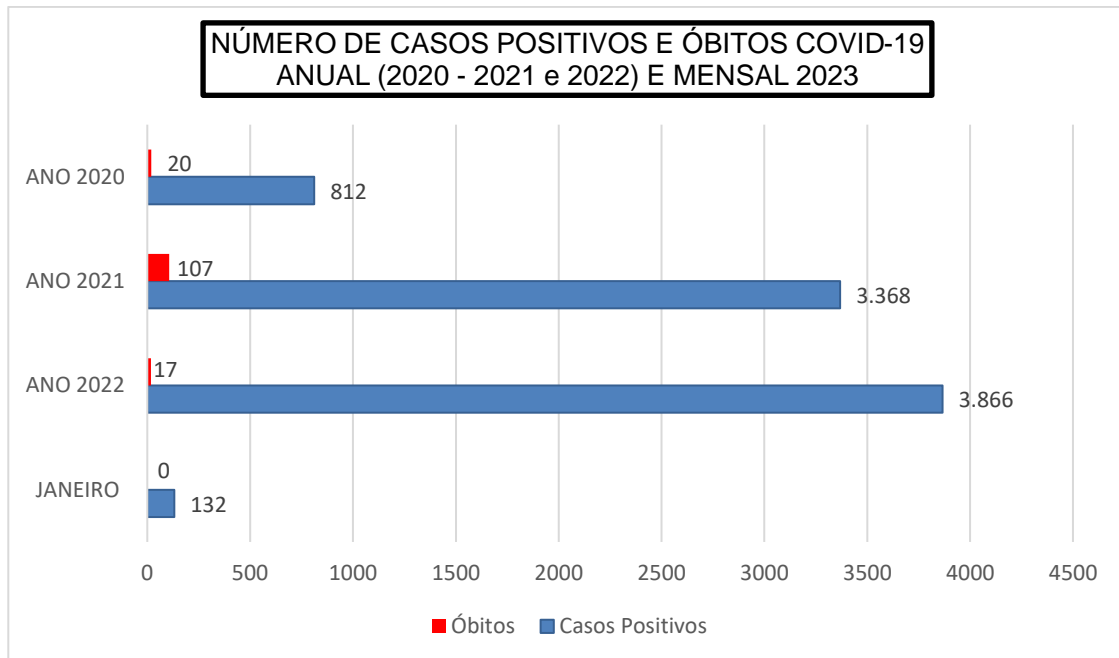


Equipe Responsável:

Ana Beatriz Sasseron
Gerente Divisão Vigilância em Saúde

Julia Quero
Estagiária Enfermagem

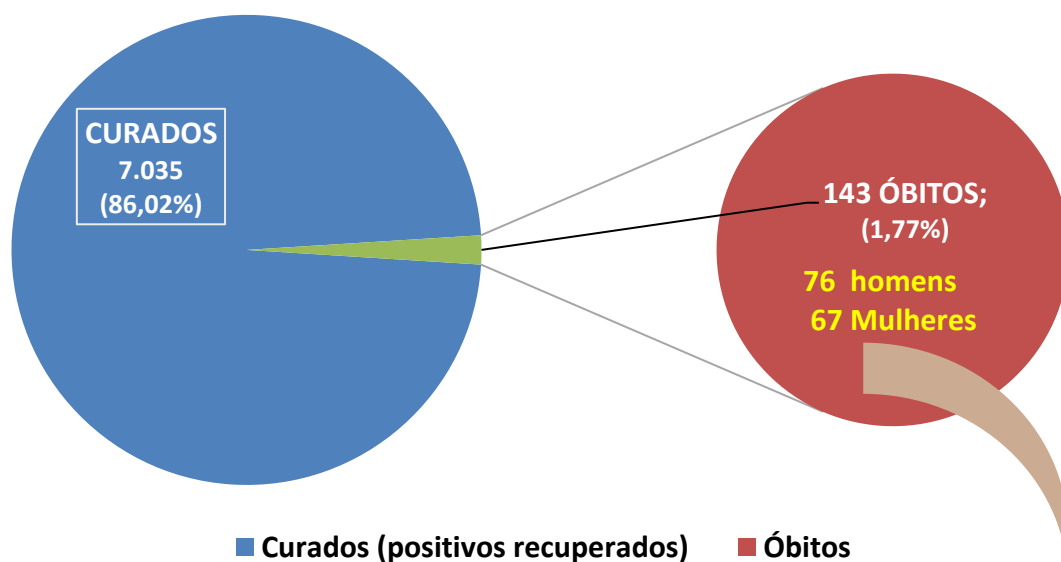




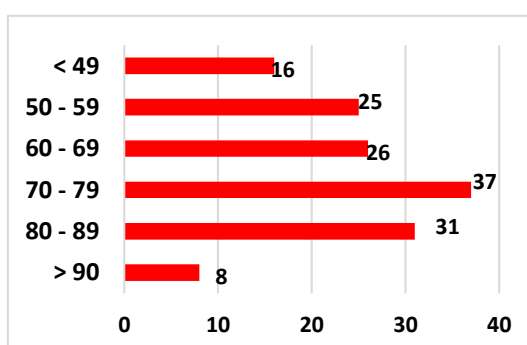
Até dia 31 de janeiro de 2023, dos 8.178 casos positivos de Covid-19, 7.035 pacientes (86,02%) foram considerados curados (casos positivos que receberam alta).

Não utilizamos o termo em tratamento e sim, em monitoramento, pois não há um tratamento específico comprovado para a Covid-19. Os casos que são monitorados por telefone recebem orientações quanto a necessidade de reavaliação médica diante de relato de agravamento dos sintomas.

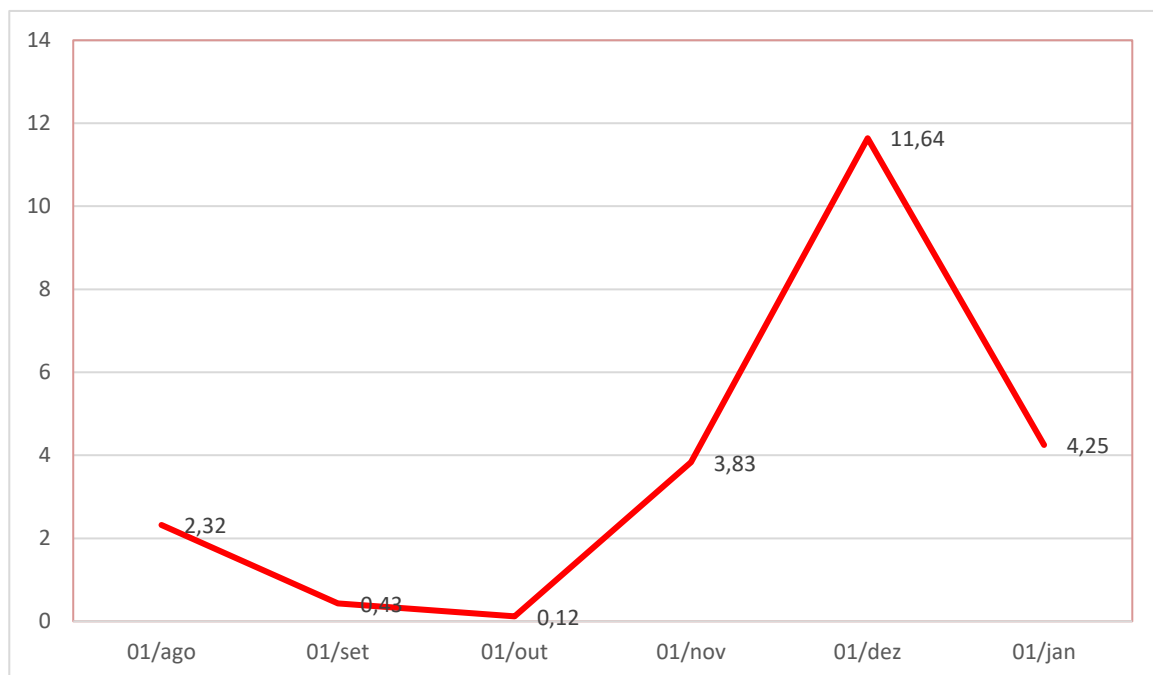
Do total de casos confirmados desde o início da pandemia, 143 casos (1,77%) evoluíram para óbito, sendo 67 mulheres e 76 homens.



Dos 143 óbitos ocorridos a maior incidência foi em idosos acima de 60 anos (102 óbitos)



MÉDIA MÓVEL MENSAL CASOS POSITIVOS COVID-19



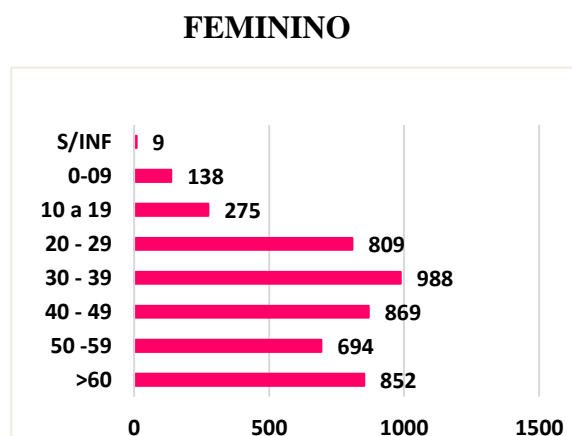
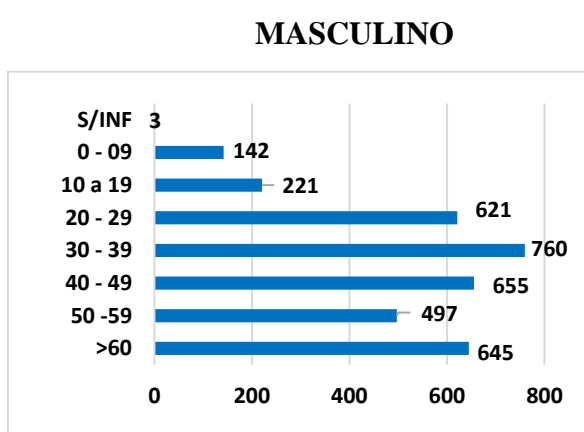
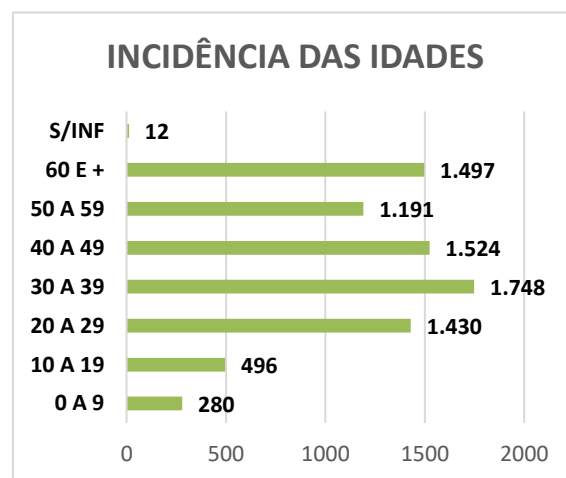
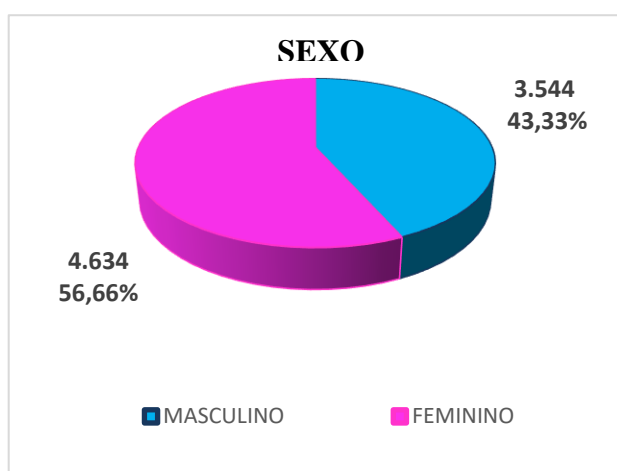
Fechamento mensal - Janeiro de 2023:

- Novos casos positivos para a Covid-19: **132**.
- Novas notificações de sintomas gripais: **660**.
- Novos óbitos: **0**
- Óbito confirmado pós investigação: **0**

INCIDÊNCIA, LETALIDADE E MORTALIDADE DOS CASOS POSITIVOS:

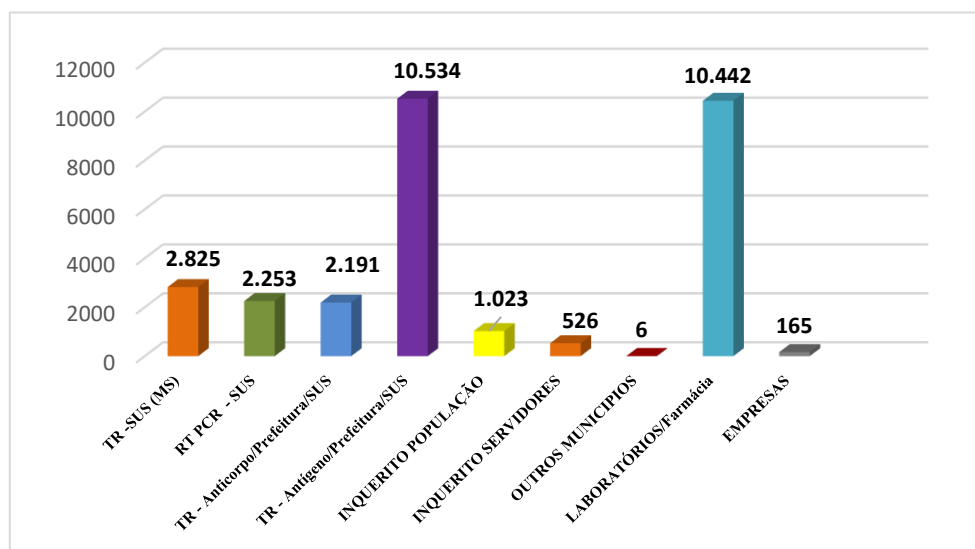
Até 31 de Dezembro de 2022

- **Taxa de Incidência dos casos positivos – Taxa acumulada** (até 31 de janeiro de 2023)
8.178 casos = 20.159,73 casos para 100 mil habitantes
- **Taxa de Incidência dos casos mensal:**
132 casos = 325,39 casos para 100 mil habitantes
- **Taxa de Letalidade:**
143 óbitos = 1.777,28 óbitos para 100 mil habitantes
- **Taxa de Mortalidade:**
Total de 143 óbitos = 352,51 óbitos para 100 mil habitantes



*S/INF (sem informações): Dados não informados ao Serviço de Epidemiologia.

DADOS DOS TESTES REALIZADOS PARA DETECCÃO DA COVID-19 Até o dia 31/01/2023



Considerando a população de Andradas como 40.566 habitantes, 8.178 (20,15%) da população testaram positivas para Covid-19. Total de testes realizados chegam a 29.955 desde o início da pandemia em Andradas.

■ Residentes ■ Não Residentes



Boletim Epidemiológico Poços de Caldas de 02/02/2023

No município de Andradas no mês de janeiro foram registrados 2 internações de pacientes com COVID-19 (Santa Casa de Andradas).

