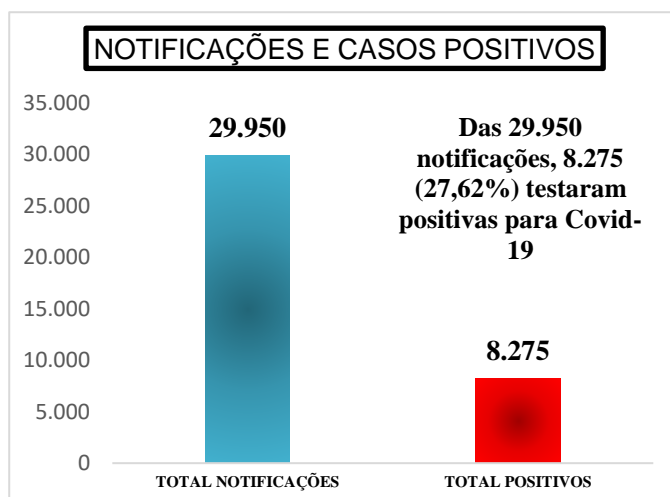


## VIGILÂNCIA DAS SÍNDROMES RESPIRATÓRIAS CASOS CONFIRMADOS COVID-19

### PERFIL EPIDEMIOLÓGICO DOS CASOS POSITIVOS

Todas as notificações de pacientes com Síndrome Gripal (SG) são registrados no Sistema de Informação e-SUS VE, ferramenta de registro de notificação de casos suspeitos do Novo Coronavírus – COVID-19, em funcionamento desde o dia 27 de março de 2020. Foram notificados no município de Andradas por agravos respiratórios no E-SUS VE até 28 de fevereiro de 2023, 29.950 pessoas, sendo no total de 8.275 casos positivos confirmados de Covid-19.



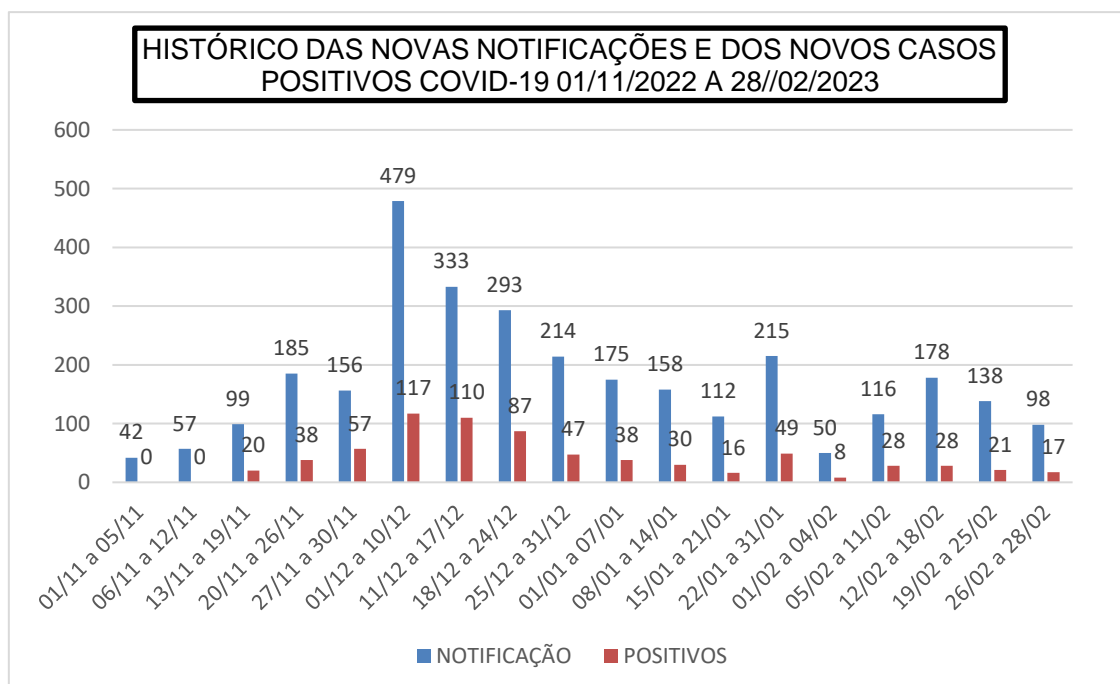
Equipe Responsável:

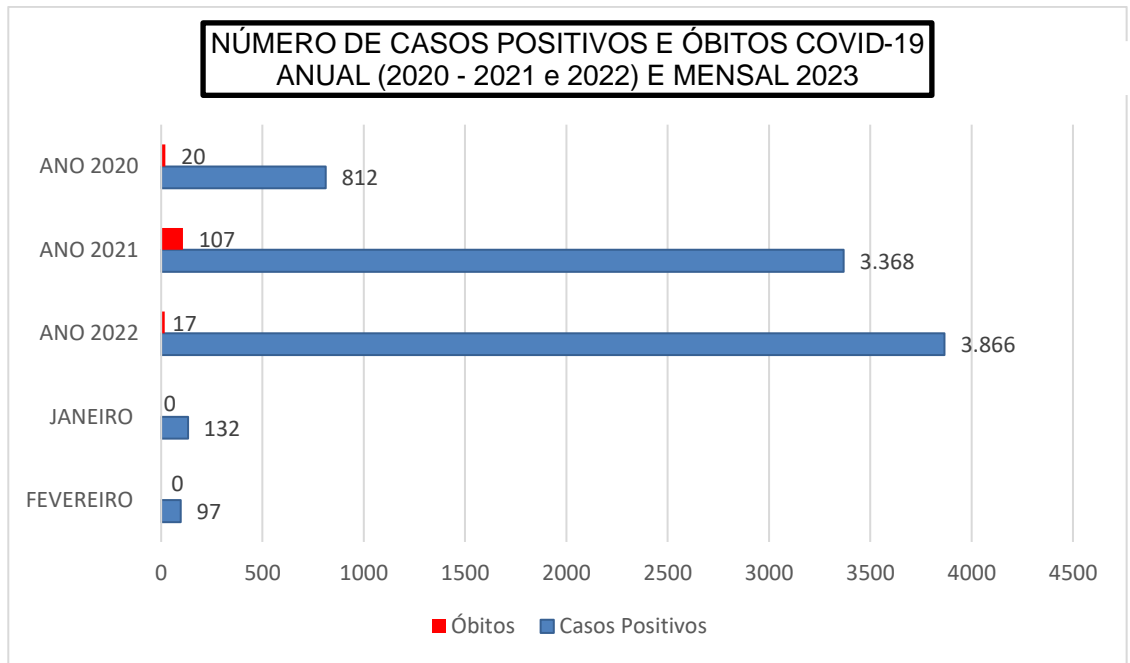
**Ana Beatriz Sasseron**

Gerente Divisão Vigilância em Saúde

**Julia Quero**

Estagiária Enfermagem

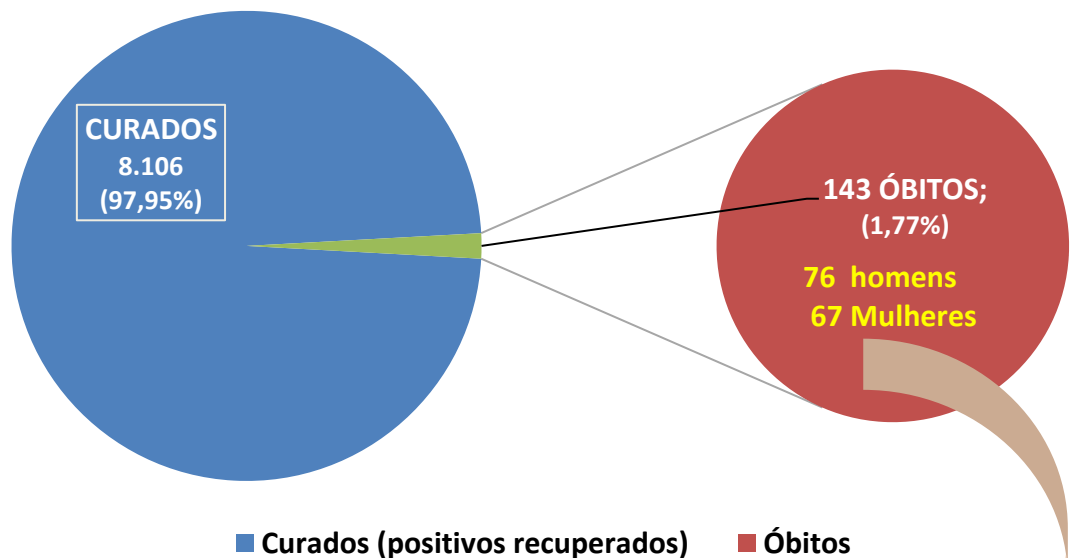




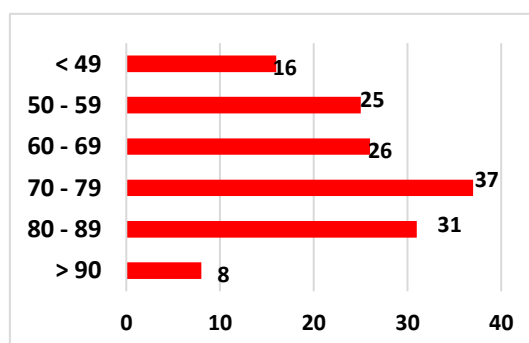
Até dia 28 de fevereiro de 2023, dos 8.275 casos positivos de Covid-19, 8.106 pacientes (97,95%) foram considerados curados (casos positivos que receberam alta).

Não utilizamos o termo em tratamento e sim, em monitoramento, pois não há um tratamento específico comprovado para a Covid-19. Os casos que são monitorados por telefone recebem orientações quanto a necessidade de reavaliação médica diante de relato de agravamento dos sintomas.

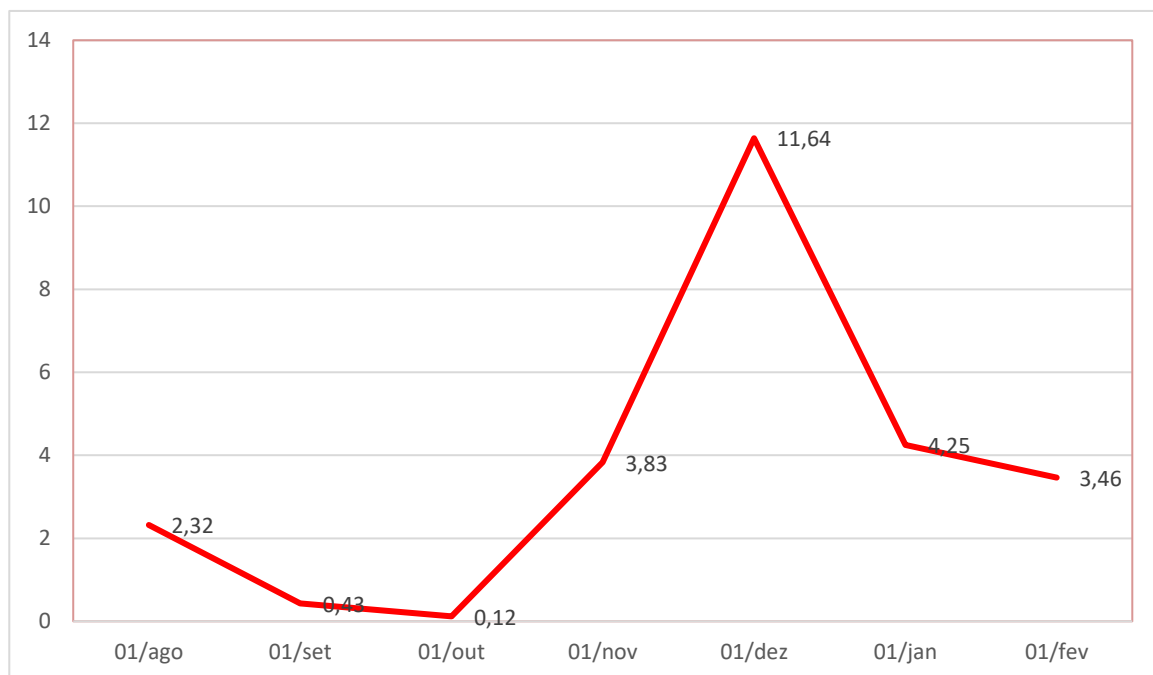
Do total de casos confirmados desde o início da pandemia, 143 casos (1,77%) evoluíram para óbito, sendo 67 mulheres e 76 homens.



**Dos 143 óbitos ocorridos a maior incidência foi em idosos acima de 60 anos (102 óbitos)**



## MÉDIA MÓVEL MENSAL CASOS POSITIVOS COVID-19



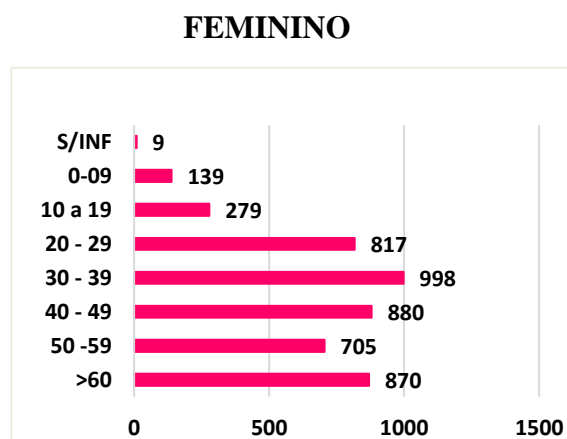
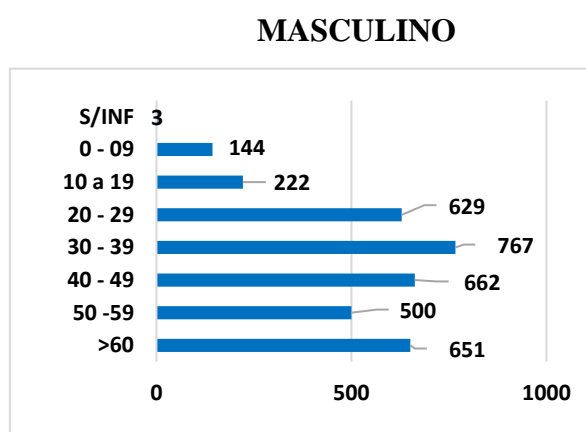
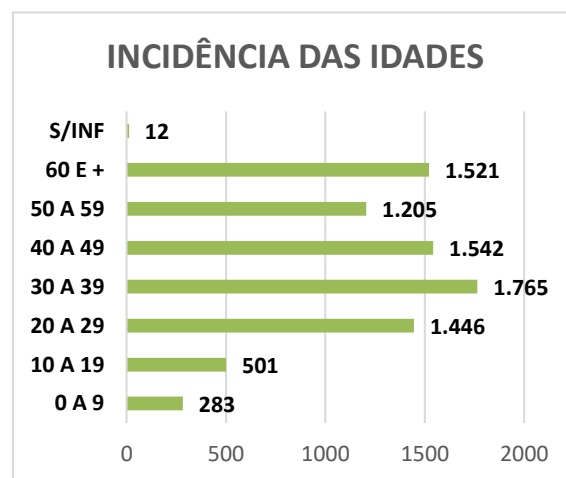
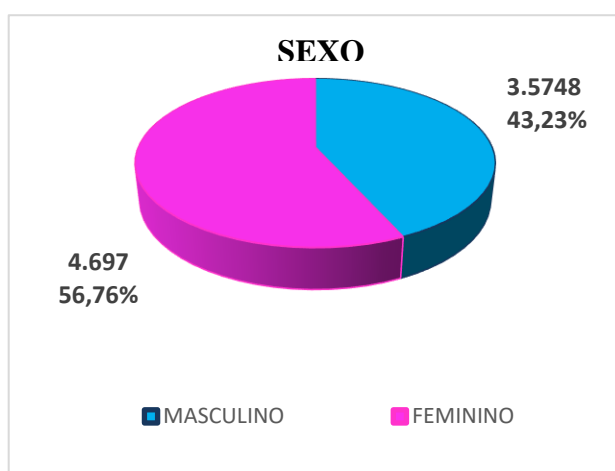
### Fechamento mensal - Fevereiro de 2023:

- Novos casos positivos para a Covid-19: **97**.
- Novas notificações de sintomas gripais: **580**.
- Novos óbitos: **0**
- Óbito confirmado pós investigação: **0**

## INCIDÊNCIA, LETALIDADE E MORTALIDADE DOS CASOS POSITIVOS:

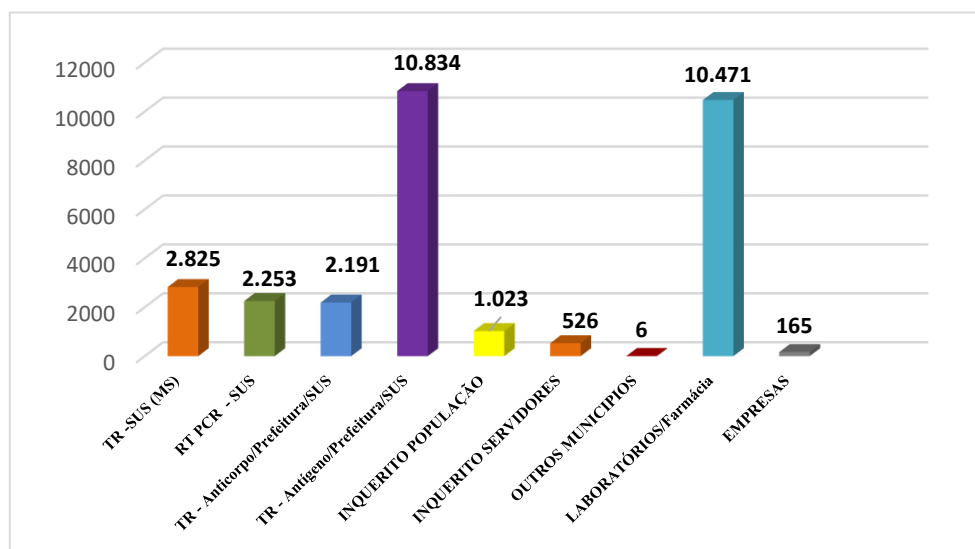
Até 28 de Fevereiro de 2023

- **Taxa de Incidência dos casos positivos – Taxa acumulada** (até 28 de fevereiro de 2023)  
8.275 casos = 20.398,85 casos para 100 mil habitantes
- **Taxa de Incidência dos casos mensal:**  
97 casos = 239,11 casos para 100 mil habitantes
- **Taxa de Letalidade:**  
143 óbitos = 1.777,28 óbitos para 100 mil habitantes
- **Taxa de Mortalidade:**  
Total de 143 óbitos = 352,51 óbitos para 100 mil habitantes



\*S/INF (sem informações): Dados não informados ao Serviço de Epidemiologia.

## DADOS DOS TESTES REALIZADOS PARA DETECCÃO DA COVID-19 Até o dia 28/02/2023



Considerando a população de Andradadas como 40.566 habitantes, 8.275 (20,39%) da população testaram positivas para Covid-19. Total de testes realizados chegam a 30.294 desde o início da pandemia em Andradadas.

■ Residentes    ■ Não Residentes



Boletim Epidemiológico Poços de Caldas de 02/03/2023

No município de Andradadas no mês de fevereiro foram registrados 1 internação de pacientes com COVID-19 (Santa Casa de Andradadas).

