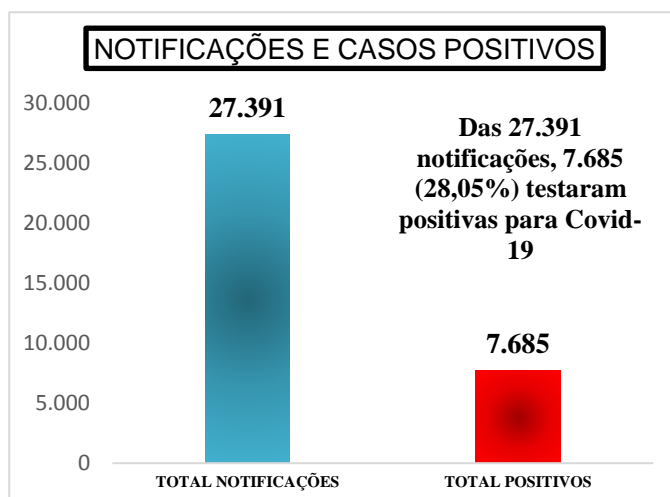


VIGILÂNCIA DAS SÍNDROMES RESPIRATÓRIAS CASOS CONFIRMADOS COVID-19

PERFIL EPIDEMIOLÓGICO DOS CASOS POSITIVOS

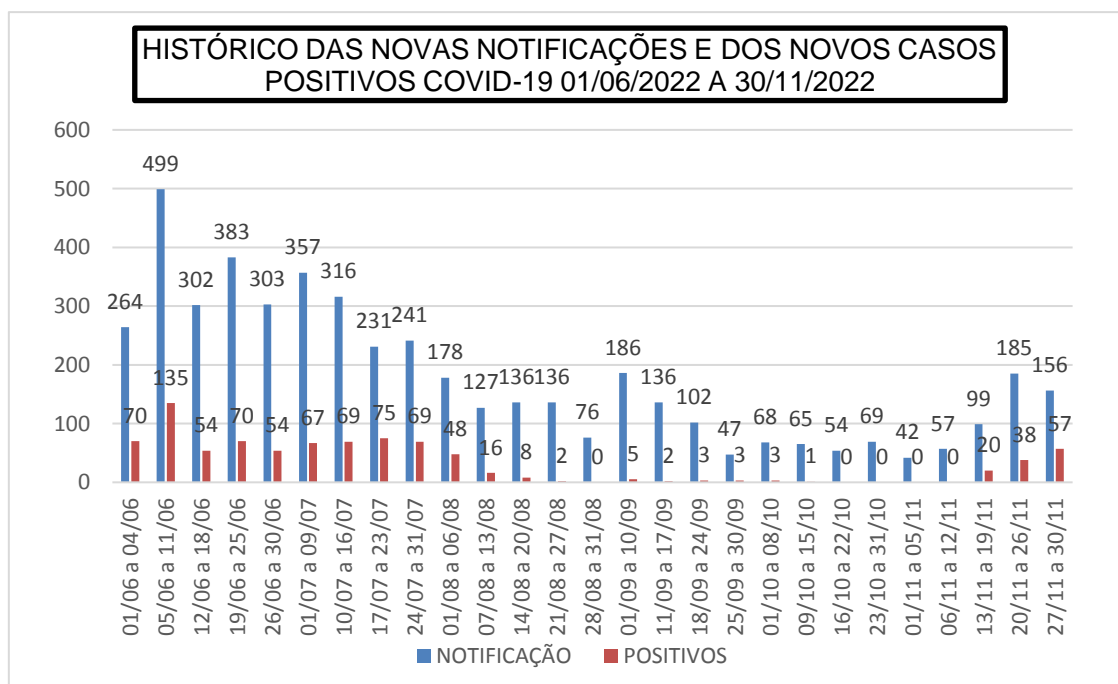
Todas as notificações de pacientes com Síndrome Gripal (SG) são registrados no Sistema de Informação e-SUS VE, ferramenta de registro de notificação de casos suspeitos do Novo Coronavírus – COVID-19, em funcionamento desde o dia 27 de março de 2020. Foram notificados no município de Andradas por agravos respiratórios no E-SUS VE até 30 de novembro de 2022, 27.391 pessoas, sendo no total de 7.685 casos positivos confirmados de Covid-19.

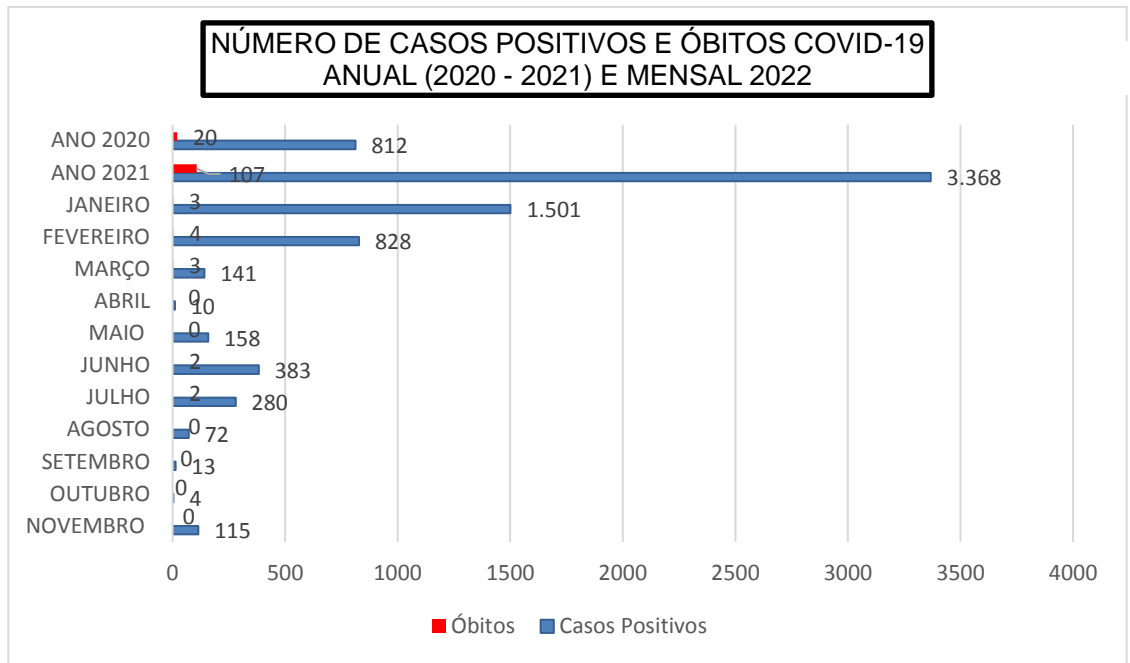


Equipe Responsável:

Ana Beatriz Sasseron
Gerente Divisão Vigilância em Saúde

Julia Quero
Estagiária Enfermagem

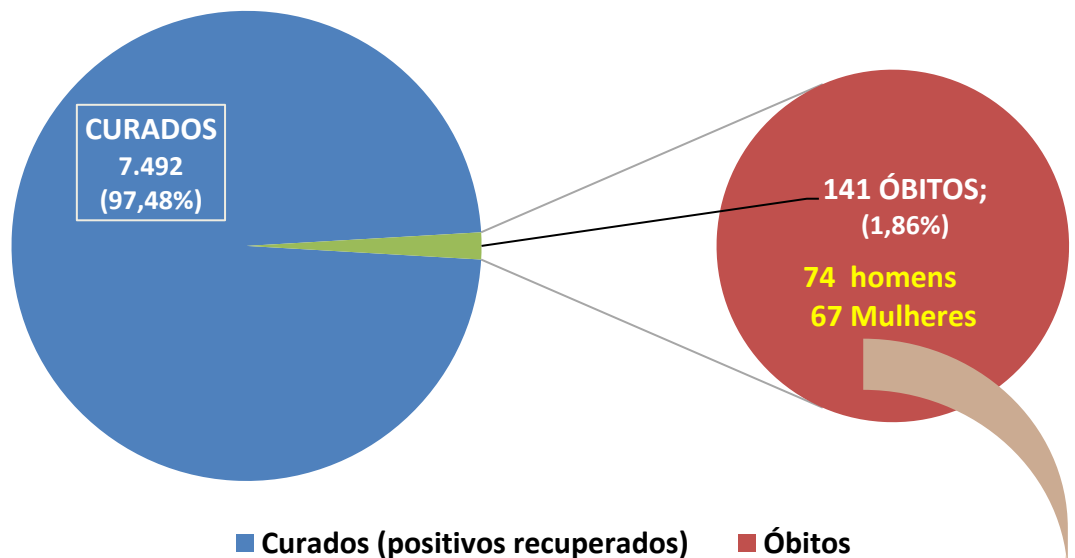




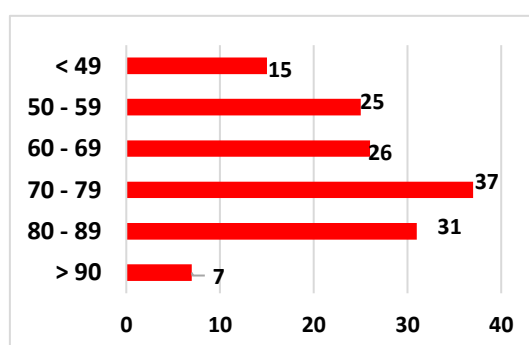
Até dia 30 de novembro de 2022, dos 7.685 casos positivos de Covid-19, 7.492 pacientes (97,48%) foram considerados curados (casos positivos que receberam alta).

Não utilizamos o termo em tratamento e sim, em monitoramento, pois não há um tratamento específico comprovado para a Covid-19. Os casos que são monitorados por telefone recebem orientações quanto a necessidade de reavaliação médica diante de relato de agravamento dos sintomas.

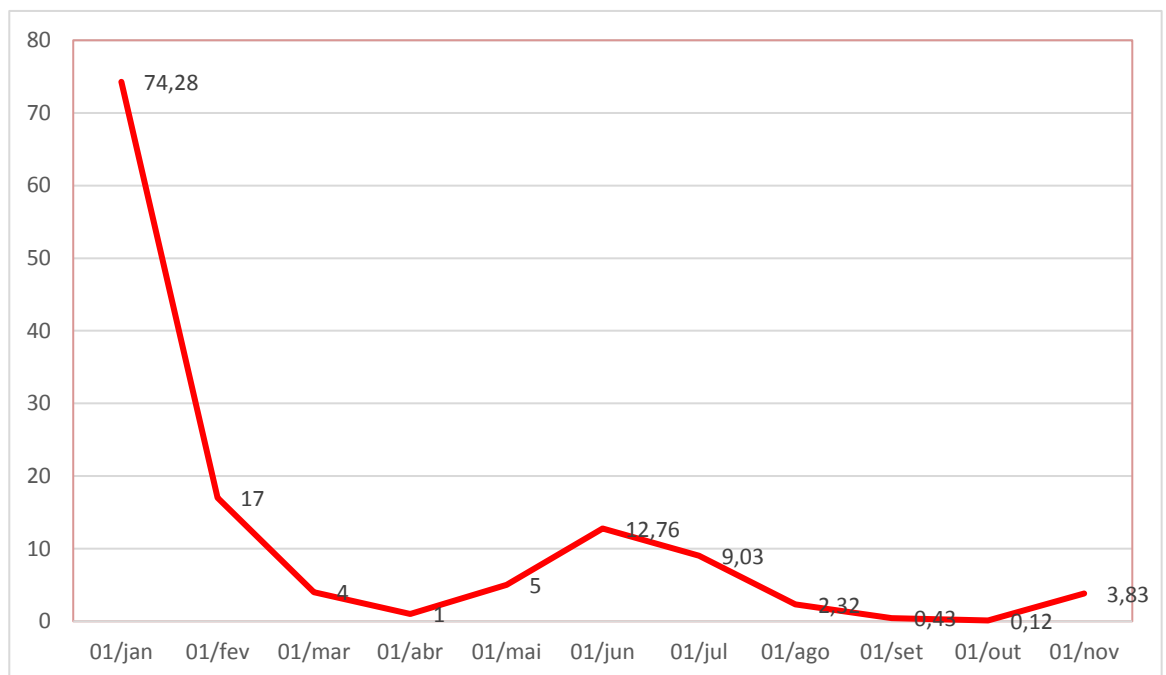
Do total de casos confirmados desde o início da pandemia, 141 casos (1,86%) evoluíram para óbito, sendo 67 mulheres e 74 homens.



Dos 141 óbitos ocorridos a maior incidência foi em idosos acima de 60 anos (101 óbitos)



MÉDIA MÓVEL MENSAL CASOS POSITIVOS COVID-19



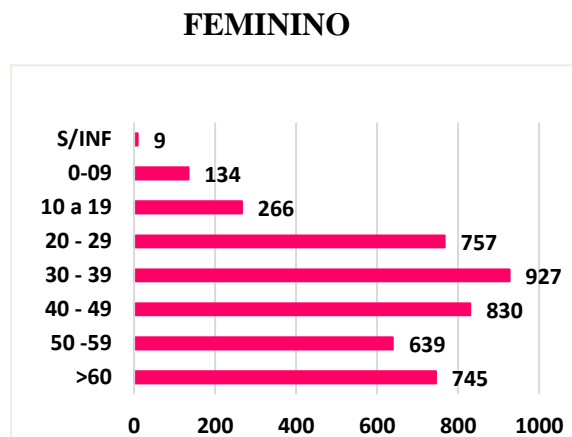
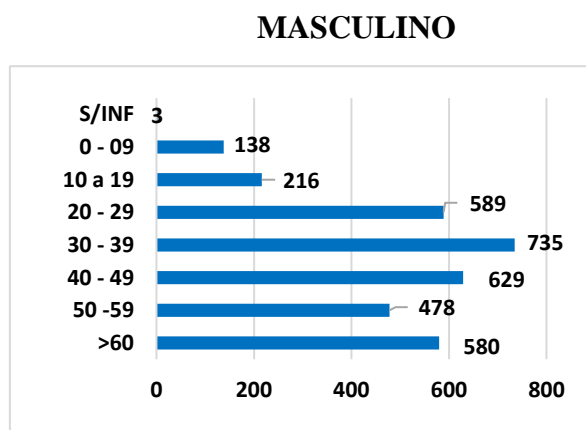
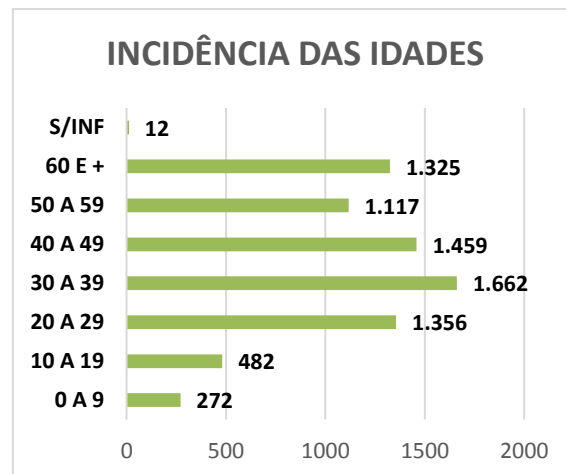
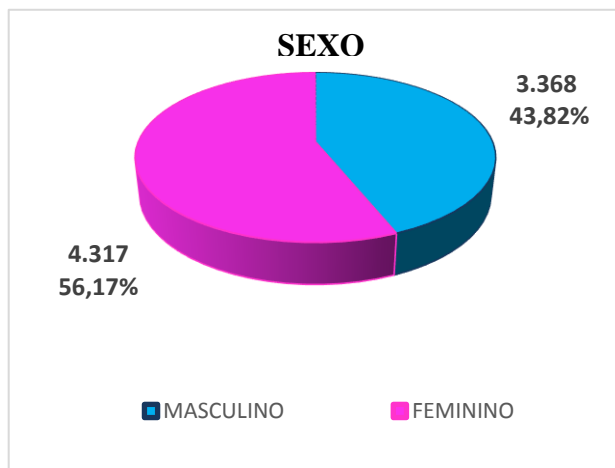
Fechamento mensal - Novembro de 2022:

- Novos casos positivos para a Covid-19: **115**.
- Novas notificações de sintomas gripais: **539**.

INCIDÊNCIA, LETALIDADE E MORTALIDADE DOS CASOS POSITIVOS:

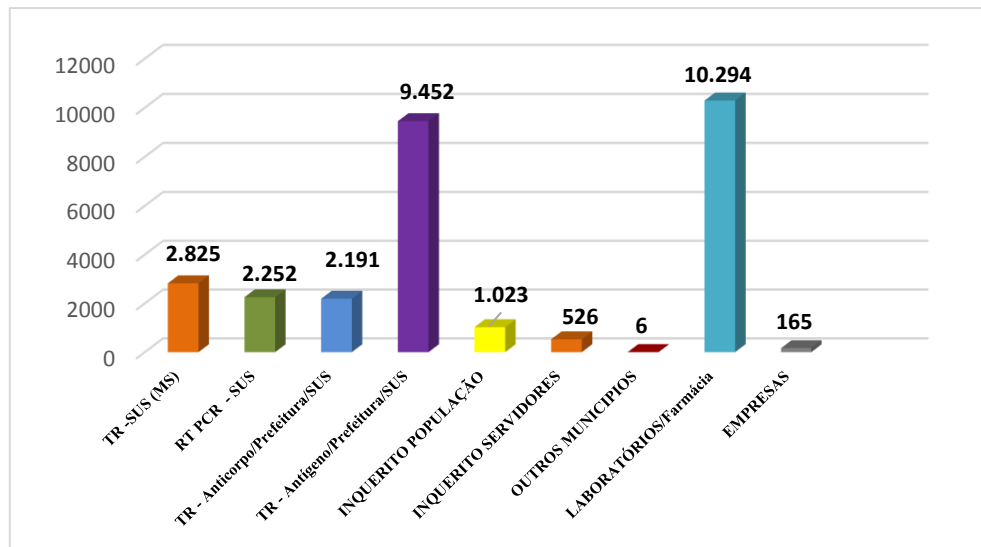
Até 30 de Novembro de 2022

- **Taxa de Incidência dos casos positivos – Taxa acumulada** (até 30 de novembro de 2022)
7.685 casos = 18.944,43 casos para 100 mil habitantes
- **Taxa de Incidência dos casos mensal:**
115 casos = 283,48 casos para 100 mil habitantes
- **Taxa de Letalidade:**
141 óbitos = 1.884,77 óbitos para 100 mil habitantes
- **Taxa de Mortalidade:**
Total de 141 óbitos = 347,58 óbitos para 100 mil habitantes

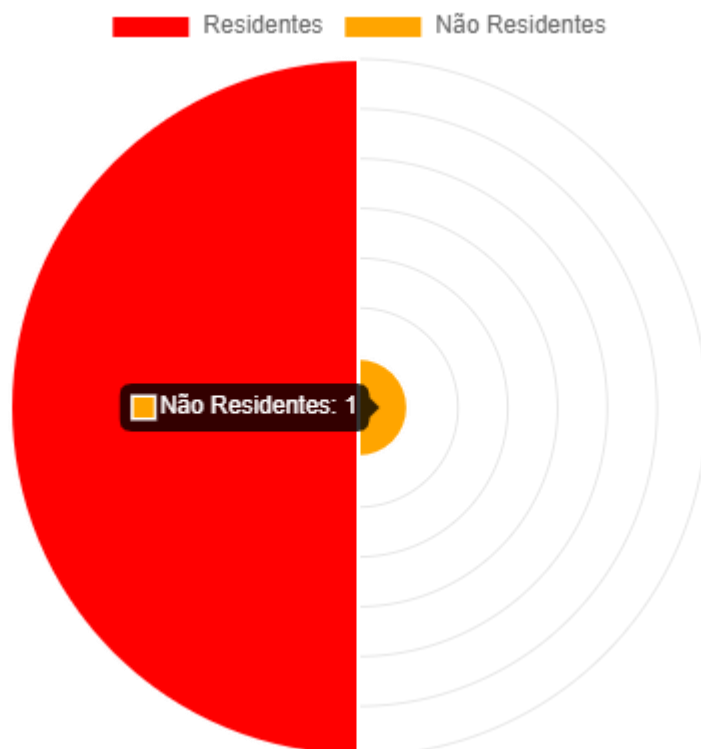


*S/INF (sem informações): Dados não informados ao Serviço de Epidemiologia.

**DADOS DOS TESTES REALIZADOS PARA
DETECCÃO DA COVID-19
Até o dia 30/11/2022**



Considerando a população de Andradas como 40.566 habitantes, 7.685 (18,94%) da população testaram positivas para Covid-19. Total de testes realizados chegam a 28.734 desde o início da pandemia em Andradas.



Boletim Epidemiológico Poços de Caldas de 01/11/2022

No município de Andradas no mês de Novembro, não foram registrados nenhuma internação de pacientes com COVID-19 (Santa Casa de Andradas).

