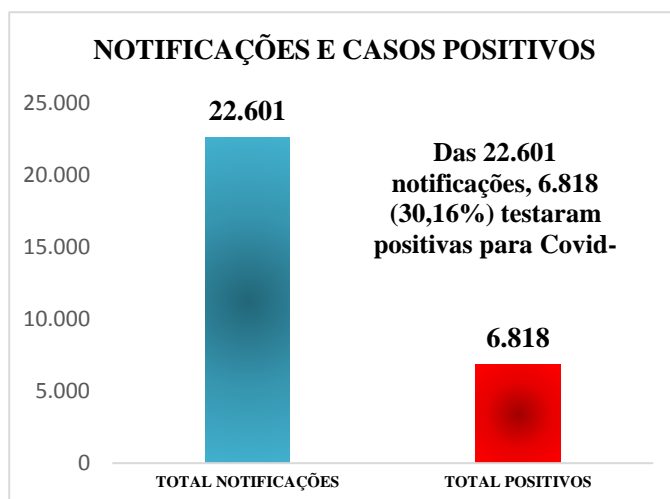


VIGILÂNCIA DAS SÍNDROMES RESPIRATÓRIAS CASOS CONFIRMADOS COVID-19

PERFIL EPIDEMIOLÓGICO DOS CASOS POSITIVOS

Todas as notificações de pacientes com Síndrome Gripal (SG) são registrados no Sistema de Informação e-SUS VE, ferramenta de registro de notificação de casos suspeitos do Novo Coronavírus – COVID-19, em funcionamento desde o dia 27 de março de 2020. Foram notificados no município de Andradas por agravos respiratórios no E-SUS VE até 31 de Maio de 2022, 22.601 pessoas, sendo no total de 6.818 casos positivos confirmados de Covid-19.



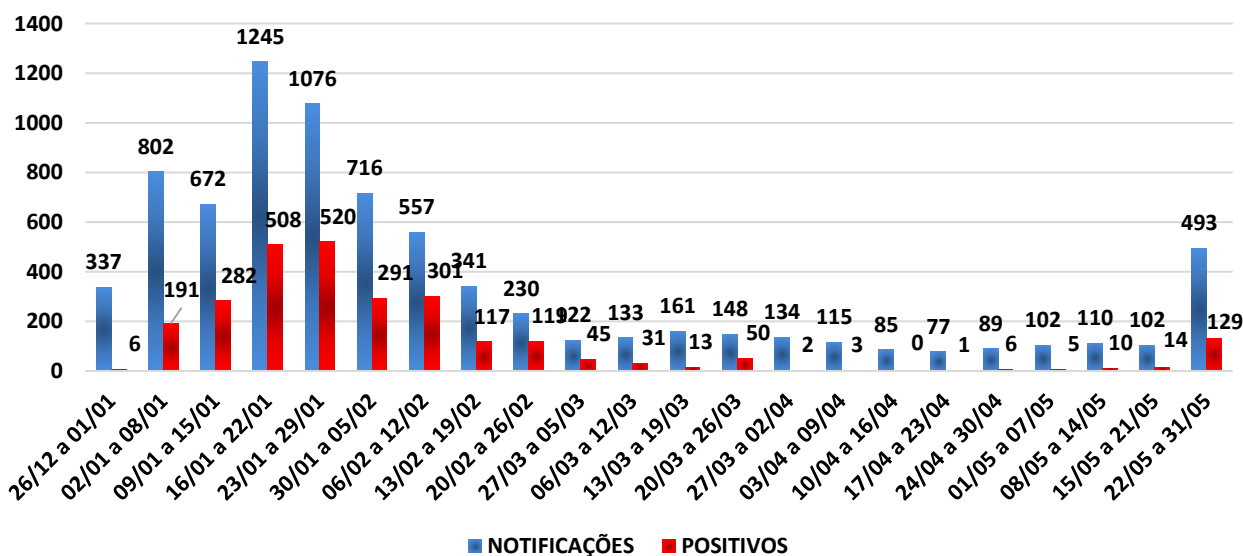
Equipe Responsável:

Ana Beatriz Sasseron
Gerente Divisão Vigilância em Saúde

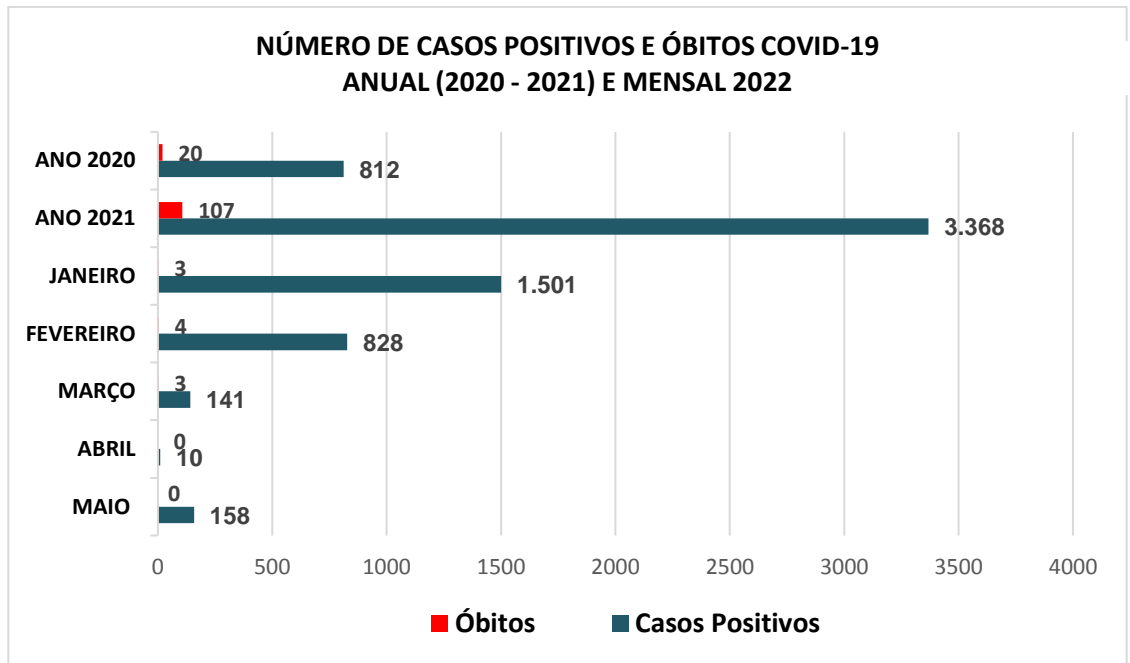
Ana Luci Sasseron
Enfa. Vigilância Epidemiológica

Julia Quero
Estagiária Enfermagem

HISTÓRICO DAS NOVAS NOTIFICAÇÕES E DOS NOVOS CASOS POSITIVOS COVID-19 26/12/2021 a 31/05/2022



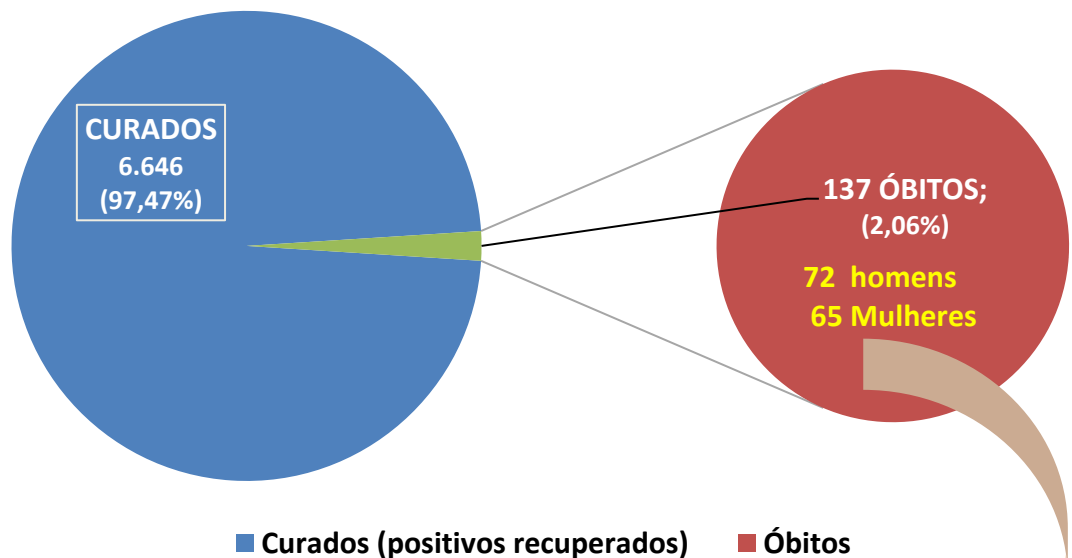
*Fechamento epidemiológico semanal. Os dias 29,30 e 31 de Maio já estão computados na semana do dia 22/05.



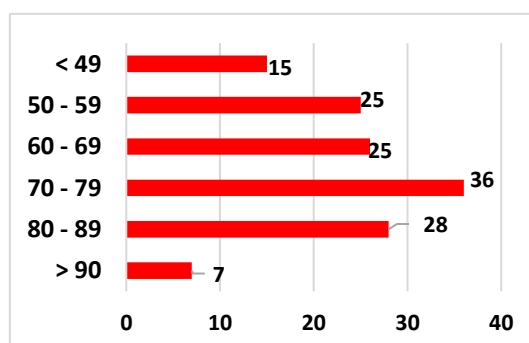
Até dia 31 de maio de 2022, dos 6.818 casos positivos de Covid-19, 6.646 pacientes (97,47%) foram considerados curados (casos positivos que receberam alta).

Não utilizamos o termo em tratamento e sim, em monitoramento, pois não há um tratamento específico comprovado para a Covid-19. Os casos que são monitorados por telefone recebem orientações quanto a necessidade de reavaliação médica diante de relato de agravamento dos sintomas.

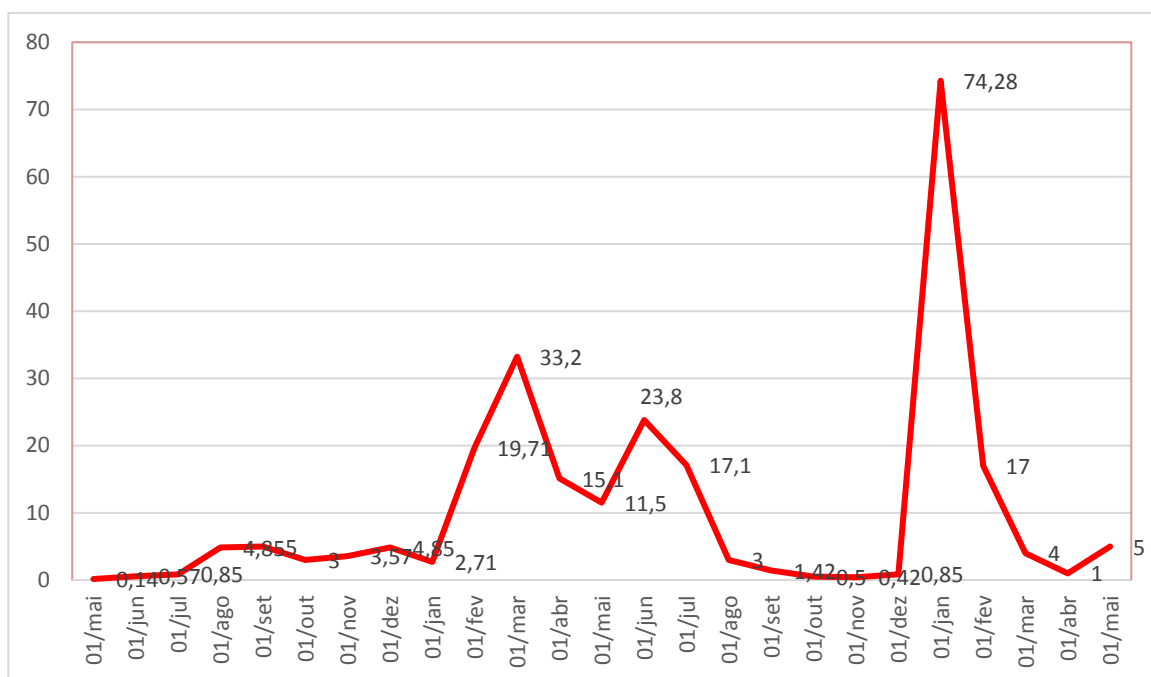
Do total de casos confirmados desde o início da pandemia, 137 casos (2,0%) evoluíram para óbito, sendo 65 mulheres e 72 homens.



Dos 137 óbitos ocorridos a maior incidência foi em idosos acima de 60 anos (97 óbitos)



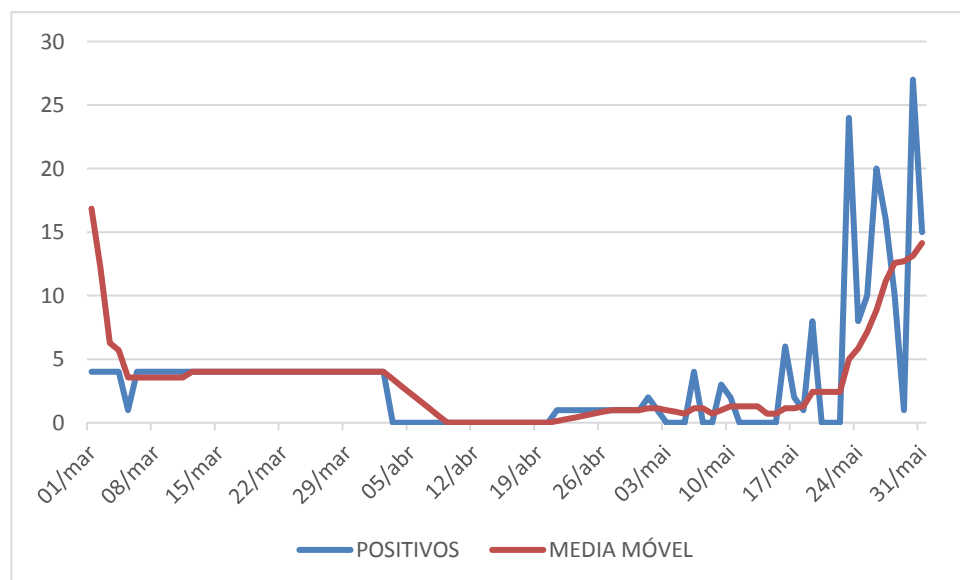
MÉDIA MÓVEL MENSAL CASOS POSITIVOS COVID-19



Fechamento mensal - Maio de 2022:

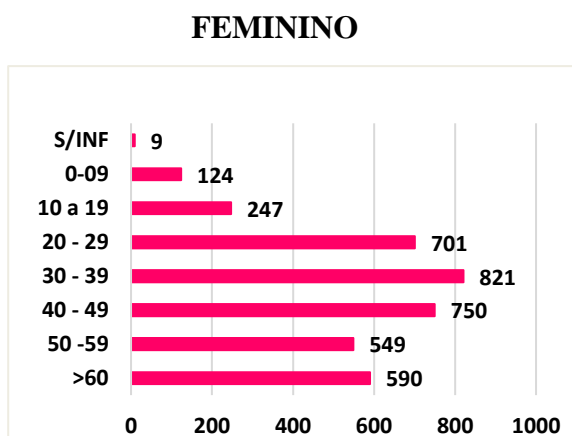
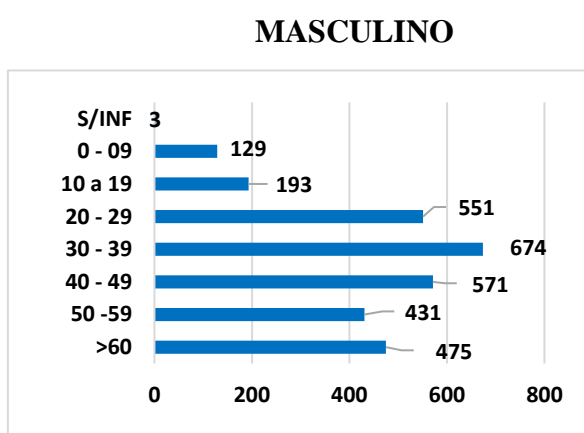
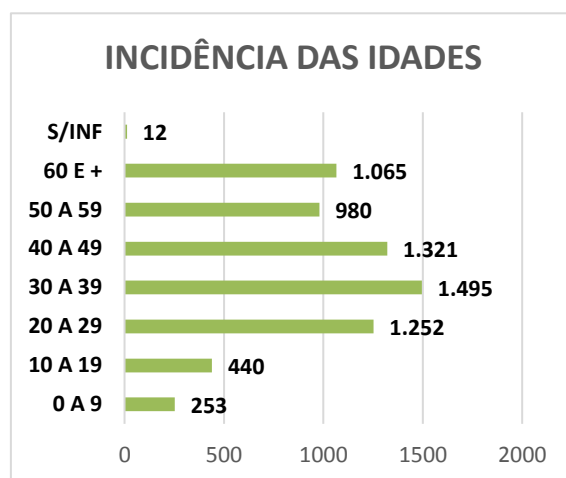
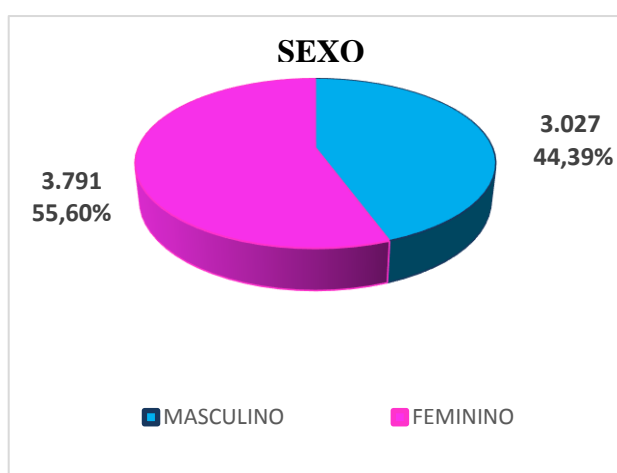
- Novos casos positivos para a Covid-19: 158.
- Novas notificações de sintomas gripais: 807.

MÉDIA MÓVEL DIÁRIA - CASOS POSITIVOS COVID-19



INCIDÊNCIA, LETALIDADE E MORTALIDADE DOS CASOS POSITIVOS: Até 31 de Maio de 2022

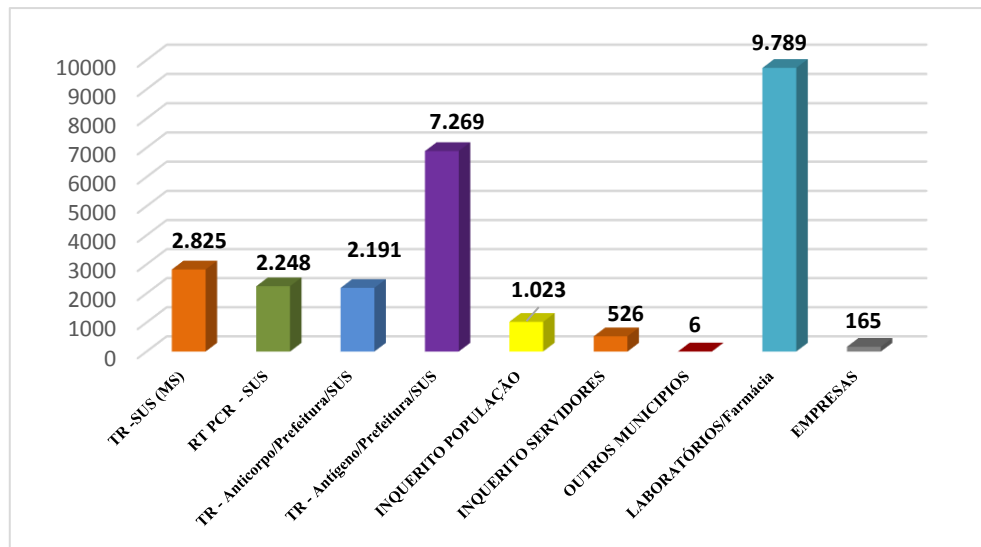
- **Taxa de Incidência dos casos positivos – Taxa acumulada** (até 31 de maio de 2022)
6.818 casos = 16.807,17 casos para 100 mil habitantes
- **Taxa de Incidência dos casos mensal:**
158 casos = 389,48 casos para 100 mil habitantes
- **Taxa de Letalidade:**
137 óbitos = 2,09 óbitos para 100 mil habitantes
- **Taxa de Mortalidade:**
Total de 137 óbitos = 337,72 óbitos para 100 mil habitantes



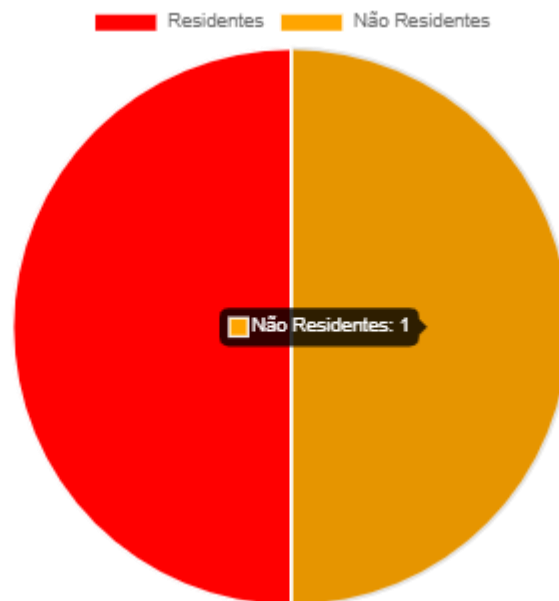
*S/INF
(sem

informações): Dados não informados ao Serviço de Epidemiologia.

DADOS DOS TESTES REALIZADOS PARA DETECCÃO DA COVID-19 Até o dia 31/05/2022



Considerando a população de Andradas como 40.566 habitantes, 6.818 (16,80%) da população testaram positivas para Covid-19. Total de testes realizados chegam a 26.042 desde o início da pandemia em Andradas.



Boletim Epidemiológico Poços de Caldas de 01/06/2022

