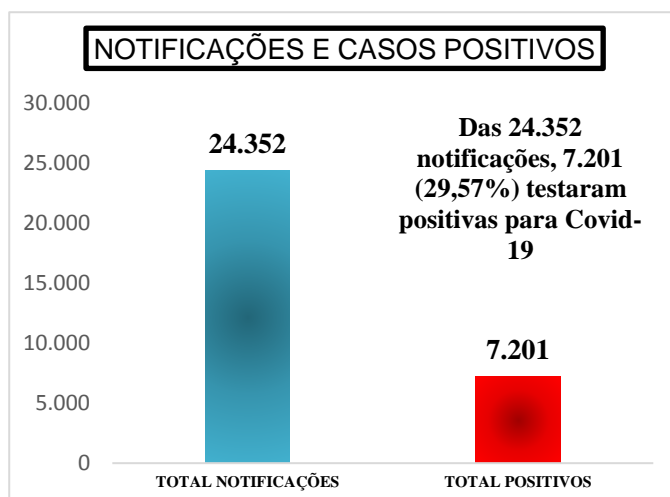


VIGILÂNCIA DAS SÍNDROMES RESPIRATÓRIAS CASOS CONFIRMADOS COVID-19

PERFIL EPIDEMIOLÓGICO DOS CASOS POSITIVOS

Todas as notificações de pacientes com Síndrome Gripal (SG) são registrados no Sistema de Informação e-SUS VE, ferramenta de registro de notificação de casos suspeitos do Novo Coronavírus – COVID-19, em funcionamento desde o dia 27 de março de 2020. Foram notificados no município de Andradas por agravos respiratórios no E-SUS VE até 30 de junho de 2022, 24.352 pessoas, sendo no total de 7.201 casos positivos confirmados de Covid-19.

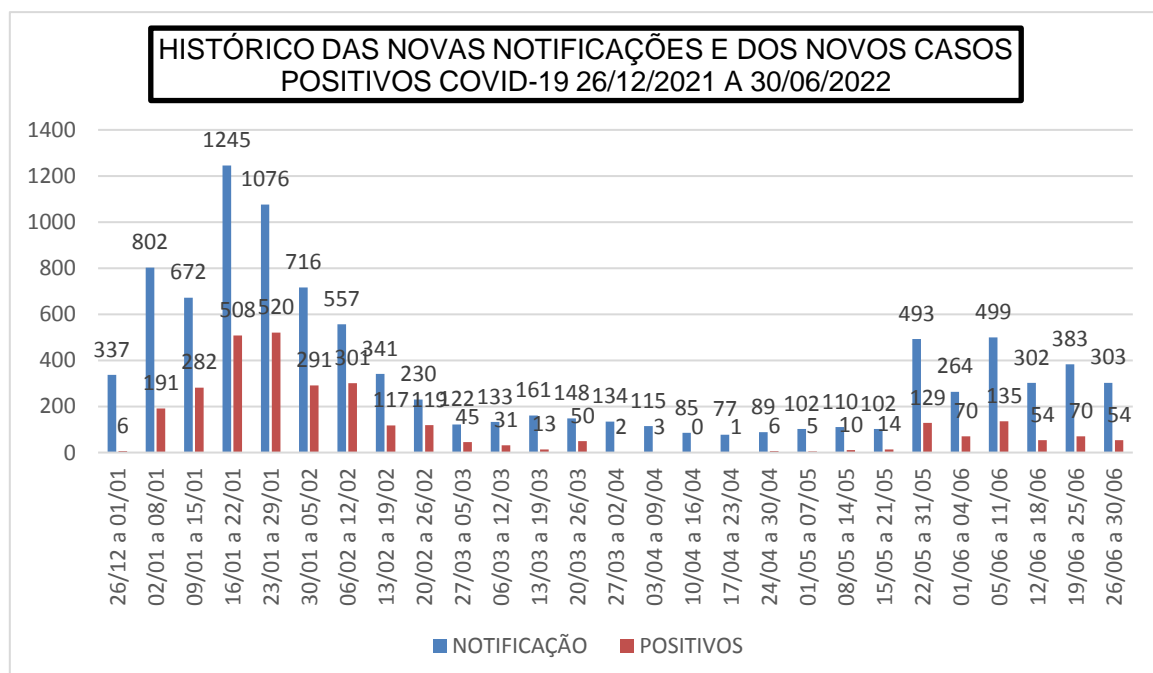


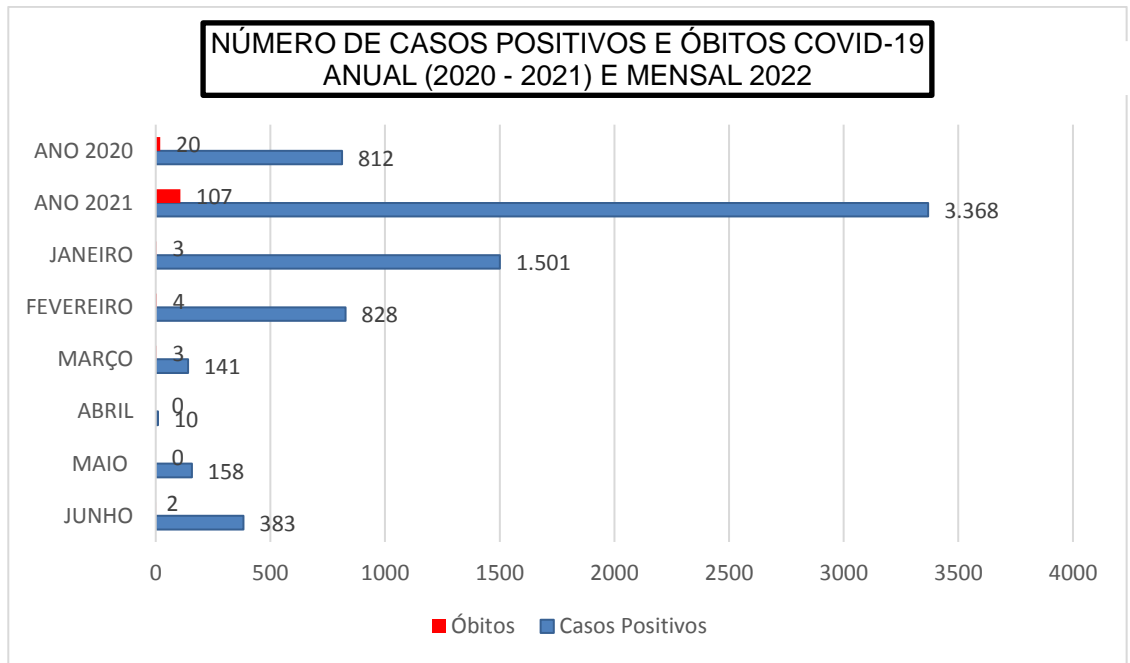
Equipe Responsável:

Ana Beatriz Sasseron
Gerente Divisão Vigilância em Saúde

Ana Luci Sasseron
Enfa. Vigilância Epidemiológica

Julia Quero
Estagiária Enfermagem

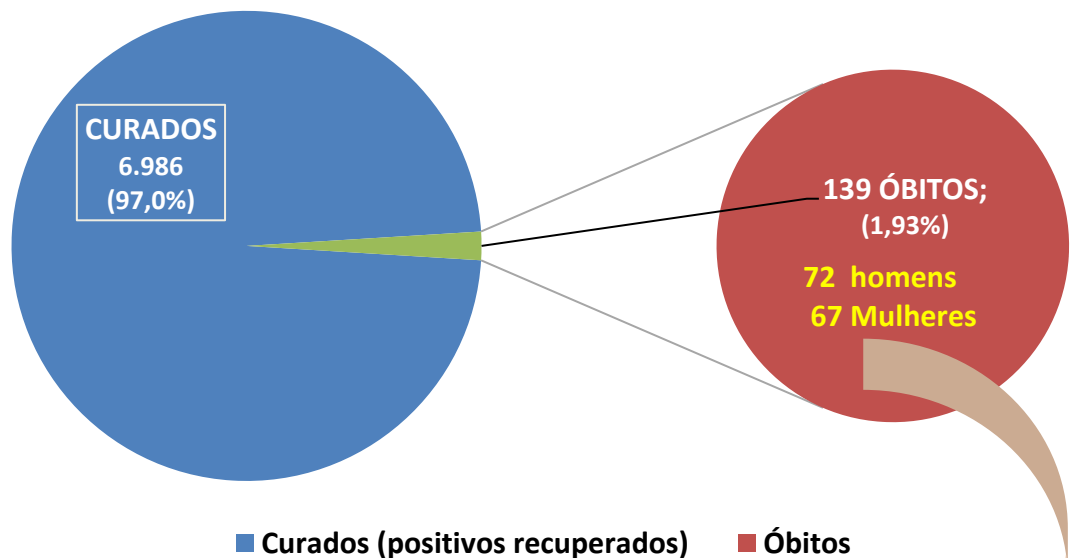




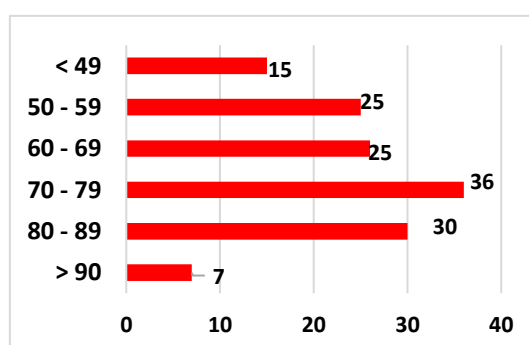
Até dia 30 de junho de 2022, dos 7.201 casos positivos de Covid-19, 6.986 pacientes (97,0%) foram considerados curados (casos positivos que receberam alta).

Não utilizamos o termo em tratamento e sim, em monitoramento, pois não há um tratamento específico comprovado para a Covid-19. Os casos que são monitorados por telefone recebem orientações quanto a necessidade de reavaliação médica diante de relato de agravamento dos sintomas.

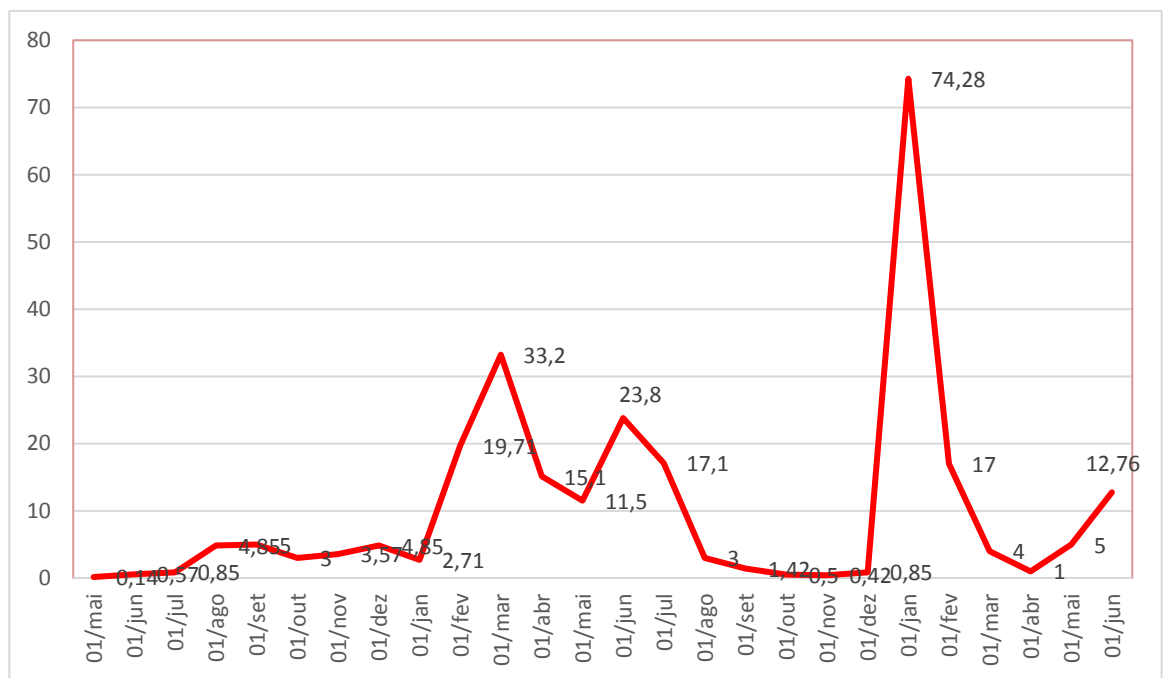
Do total de casos confirmados desde o início da pandemia, 139 casos (1,93%) evoluíram para óbito, sendo 67 mulheres e 72 homens.



Dos 139 óbitos ocorridos a maior incidência foi em idosos acima de 60 anos (99 óbitos)



MÉDIA MÓVEL MENSAL CASOS POSITIVOS COVID-19

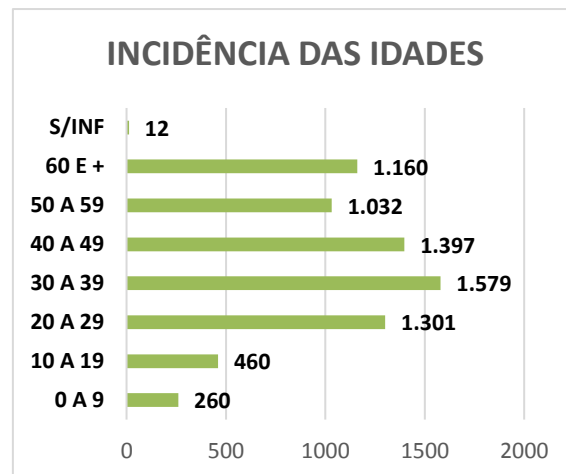
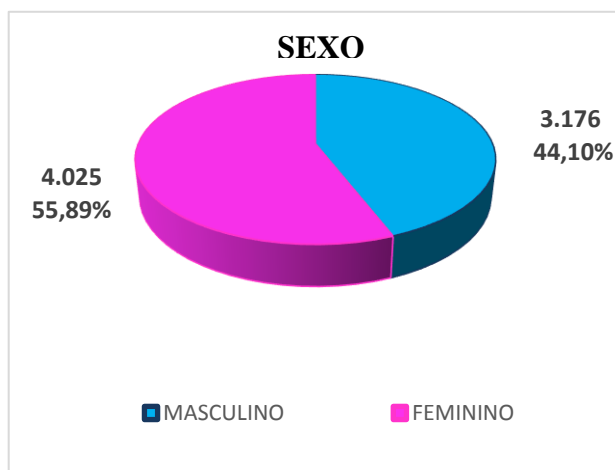


Fechamento mensal - Junho de 2022:

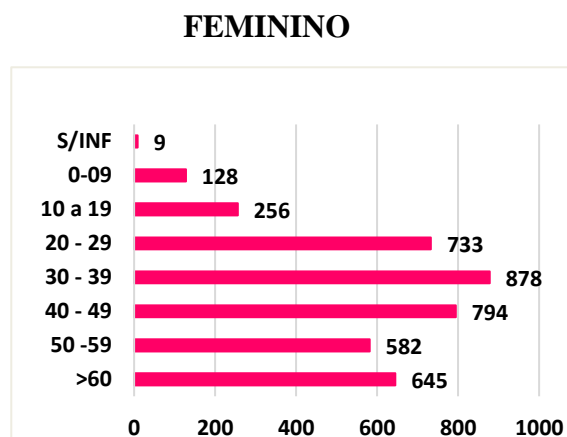
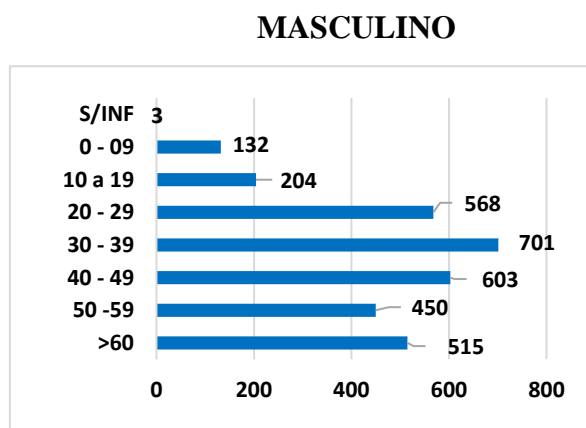
- Novos casos positivos para a Covid-19: 383.
- Novas notificações de sintomas gripais: 1.751.

INCIDÊNCIA, LETALIDADE E MORTALIDADE DOS CASOS POSITIVOS: Até 30 de Junho de 2022

- **Taxa de Incidência dos casos positivos – Taxa acumulada** (até 30 de junho de 2022)
7.201 casos = 17.751,31 casos para 100 mil habitantes
- **Taxa de Incidência dos casos mensal:**
383 casos = 944,14 casos para 100 mil habitantes
- **Taxa de Letalidade:**
139 óbitos = 1.930,28 óbitos para 100 mil habitantes
- **Taxa de Mortalidade:**
Total de 139 óbitos = 342,65 óbitos para 100 mil habitantes

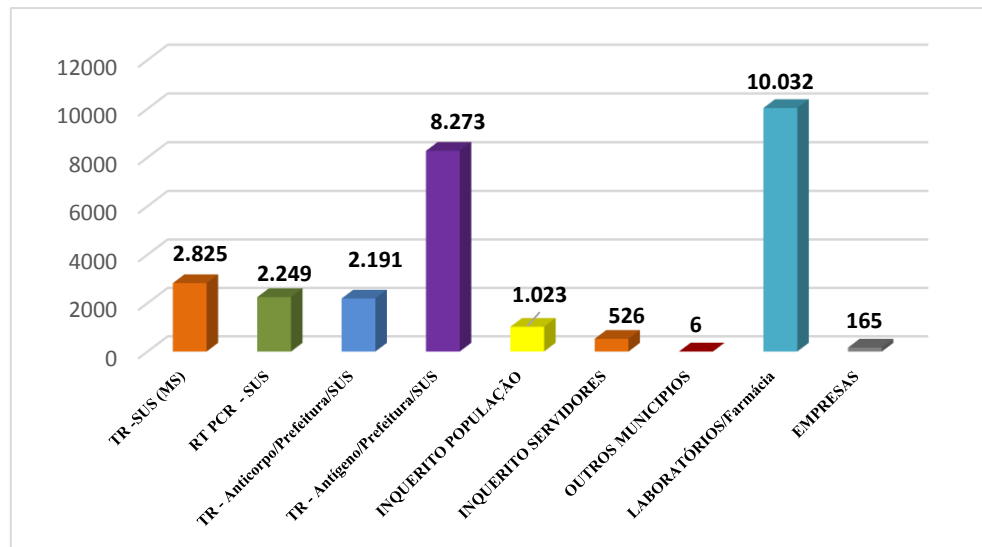


Fonte:
Fichas de
Notificações e-SUS
VE / Fichas de
monitoramento dos
casos suspeitos.

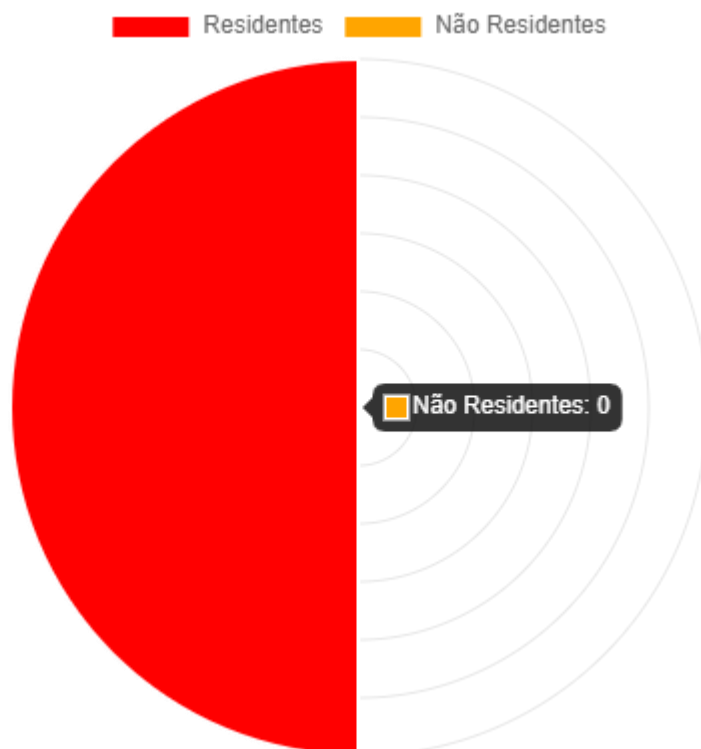


*S/INF (sem informações): Dados não informados ao Serviço de Epidemiologia.

**DADOS DOS TESTES REALIZADOS PARA
DETECCÃO DA COVID-19
Até o dia 30/06/2022**



Considerando a população de Andradas como 40.566 habitantes, 7.201 (17,75%) da população testaram positivas para Covid-19. Total de testes realizados chegam a 27.290 desde o início da pandemia em Andradas.



Boletim Epidemiológico Poços de Caldas de 01/07/2022

No município de Andradas no mês de Junho, foram registrados 8 internações de pacientes com COVID-19 (Santa Casa de Andradas).

