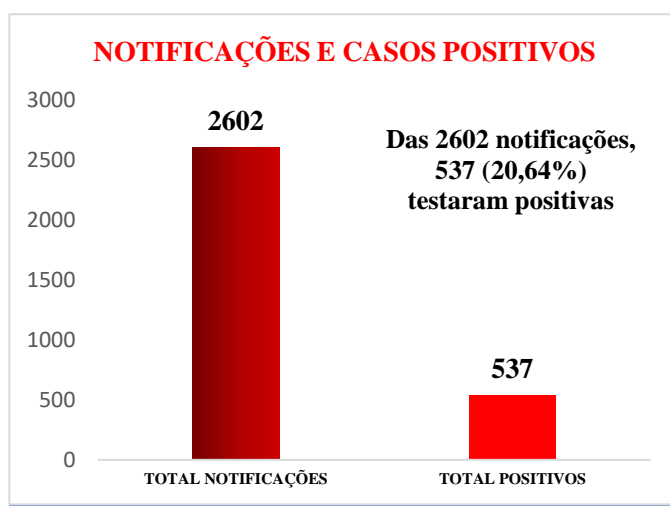


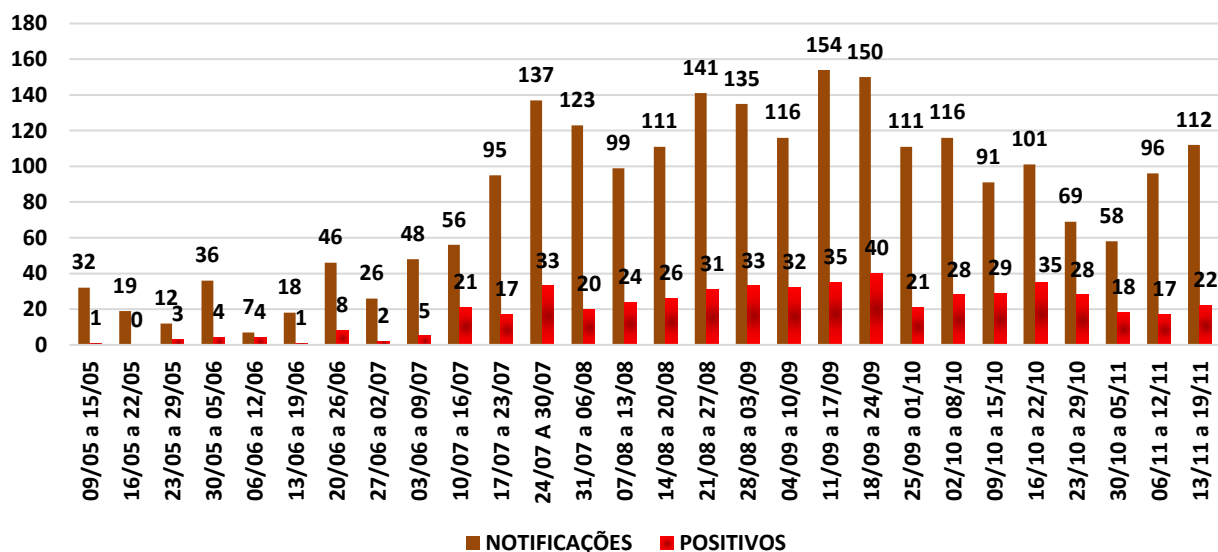
VIGILÂNCIA DAS SÍNDROMES RESPIRATÓRIAS CASOS CONFIRMADOS

PERFIL EPIDEMIOLÓGICO DOS CASOS POSITIVOS

Todas as notificações de pacientes com Síndrome Gripal (SG) são registrados no Sistema de Informação e-SUS VE, ferramenta de registro de notificação de casos suspeitos do Novo Coronavírus – COVID-19, em funcionamento desde o dia 27 de março de 2020. Foram notificados no município de Andradas por agravos respiratórios no E-SUS VE até 19 de novembro de 2020, 2602 pessoas, sendo no total de 537 casos positivos.



MONITORAMENTO DAS NOTIFICAÇÕES E CASOS POSITIVOS 09/05 a 19/11/2020



Equipe
Responsável:

Ap^a de Fátima S. Carvalho

(Gerente Divisão
Vigilância em Saúde)

Ana Luci C. Sasseron

(Enf. Vigilância
Epidemiológica)

Carlos R. Andrian

(Enf. Vigilância
Epidemiológica)

Patrícia E. Gonçalves

(Tec. Enfermagem)

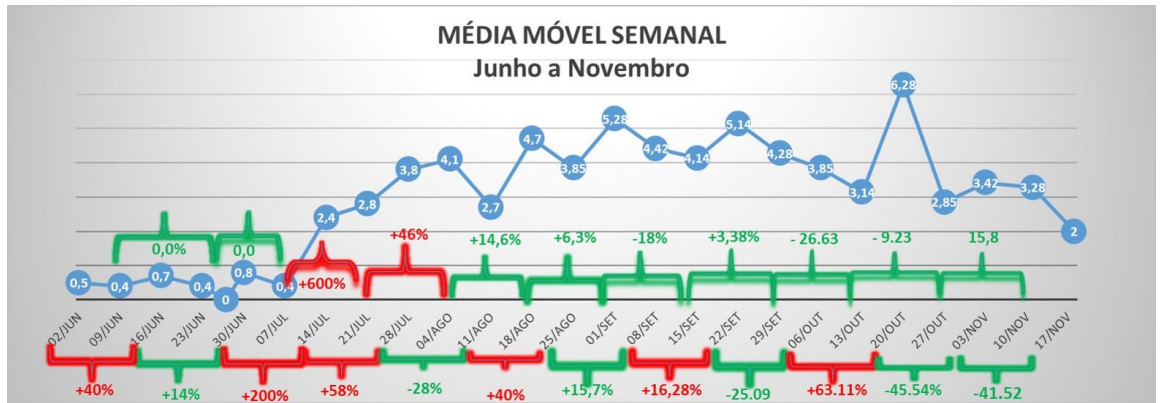
Viviane Ponciano

(Tec. Enfermagem)

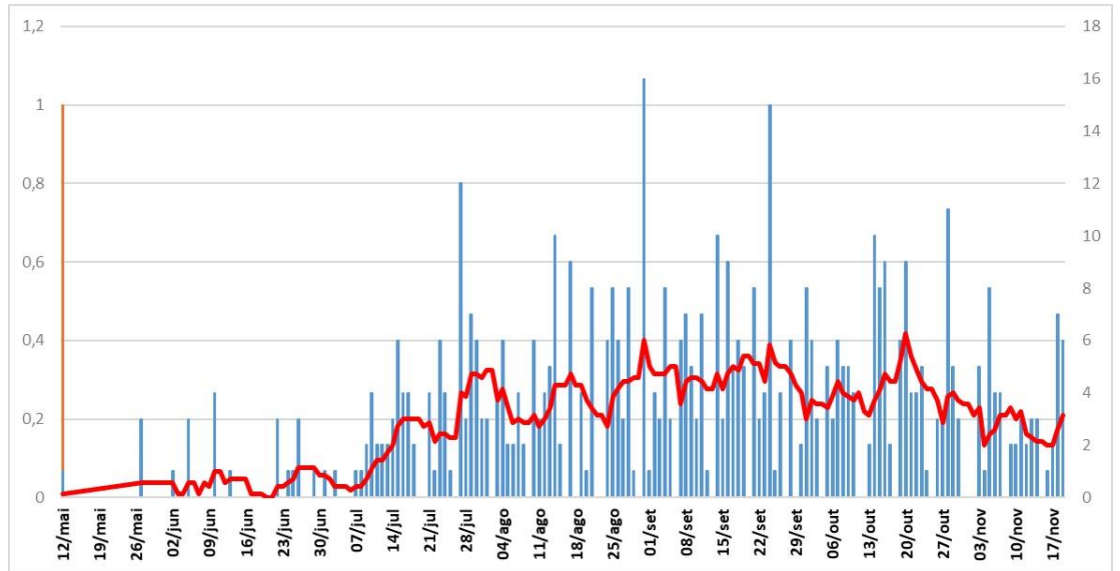
Solange L. Quero

(Tec. Enfermagem)

MÉDIA MÓVEL SEMANAL CASOS POSITIVOS ATÉ 17/11/2020

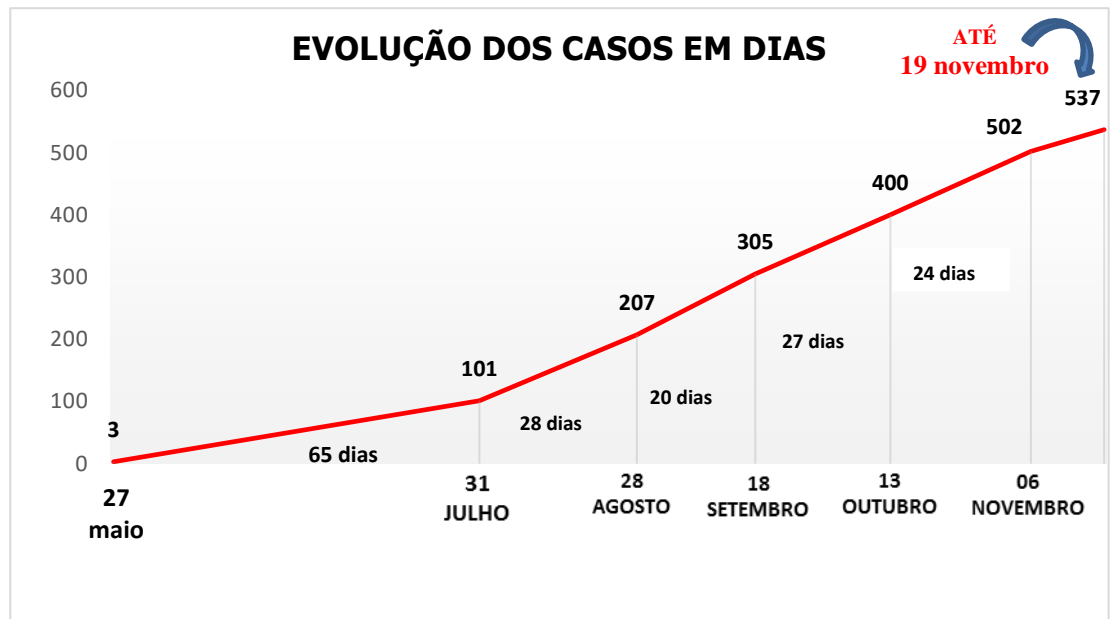


MÉDIA MÓVEL - CASOS POSITIVOS ATÉ 19/11/2020

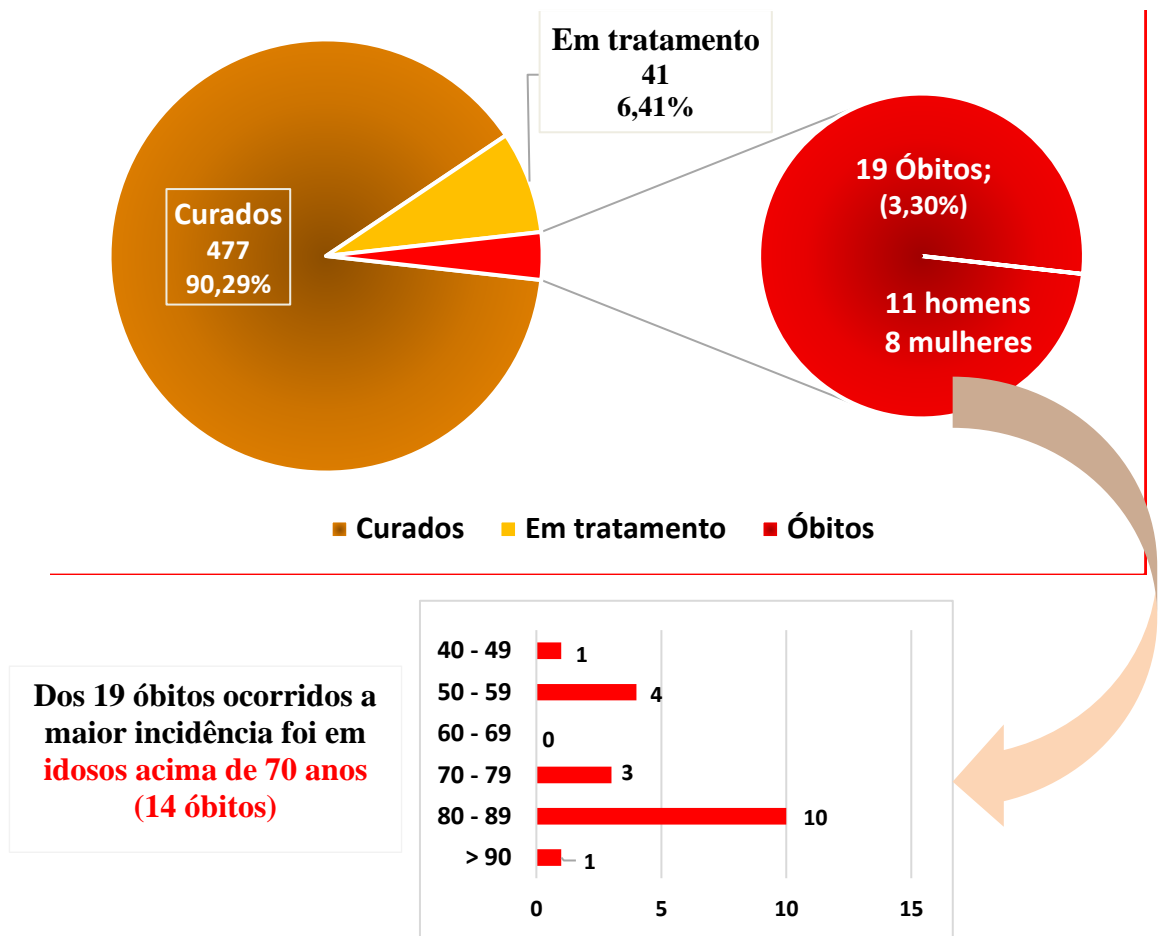


EVOLUÇÃO DOS CASOS EM DIAS

ATÉ 19 novembro



Dos 537 casos positivos, 477 pacientes (90,29%) foram considerados curados, sendo que 41 casos (6,41%) estão em tratamento e 19 casos (3,30%) evoluíram para óbito: 08 mulheres e 11 homens.

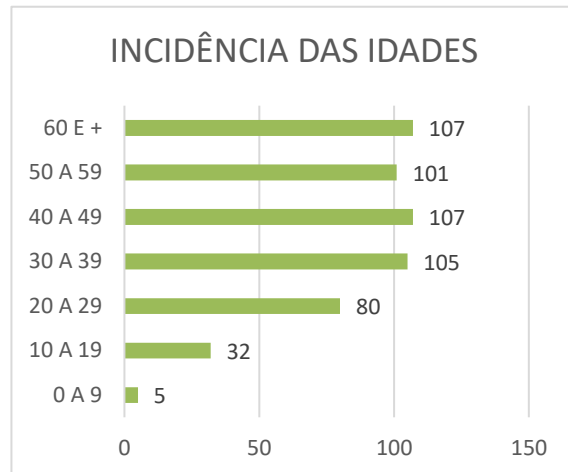
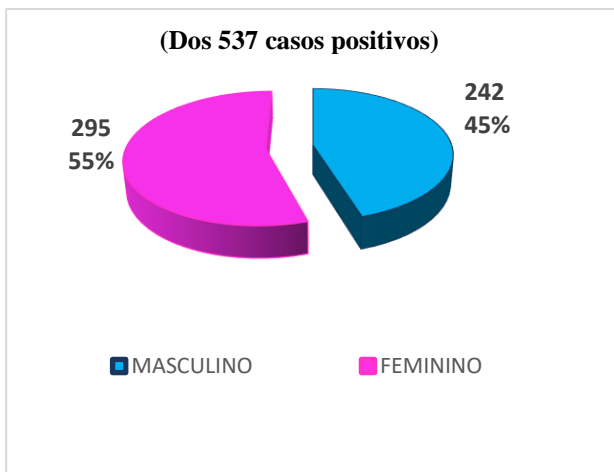


OBS: Um óbito (Femenino) em investigação.

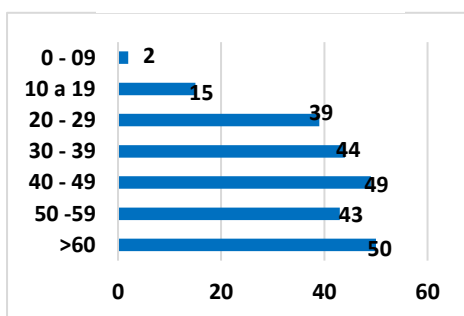
INCIDÊNCIA, LETALIDADE E MORTALIDADE DOS CASOS POSITIVOS: Até 19 novembro 2020.

- **Taxa de Incidência dos casos positivos – Taxa acumulada** (até 19 de novembro 2020)
537 casos = 1.323,76 casos para 100 mil habitantes
- **Taxa de Incidência dos casos de 13/11 a 19/11 - em 07 dias:**
22 casos = 54,23 casos para 100 mil habitantes
- **Taxa de Letalidade:**
19 óbitos = 3,53 óbitos para 100 habitantes
- **Taxa de Mortalidade:**
Total de 19 óbitos = 46,83 óbitos para 100 mil habitantes

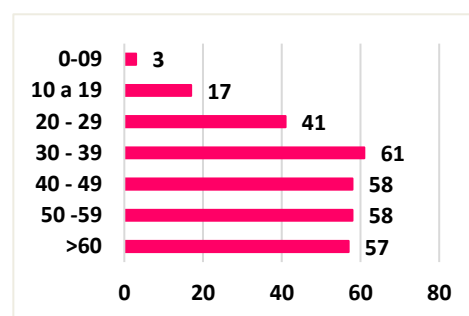
SEXO



MASCULINO

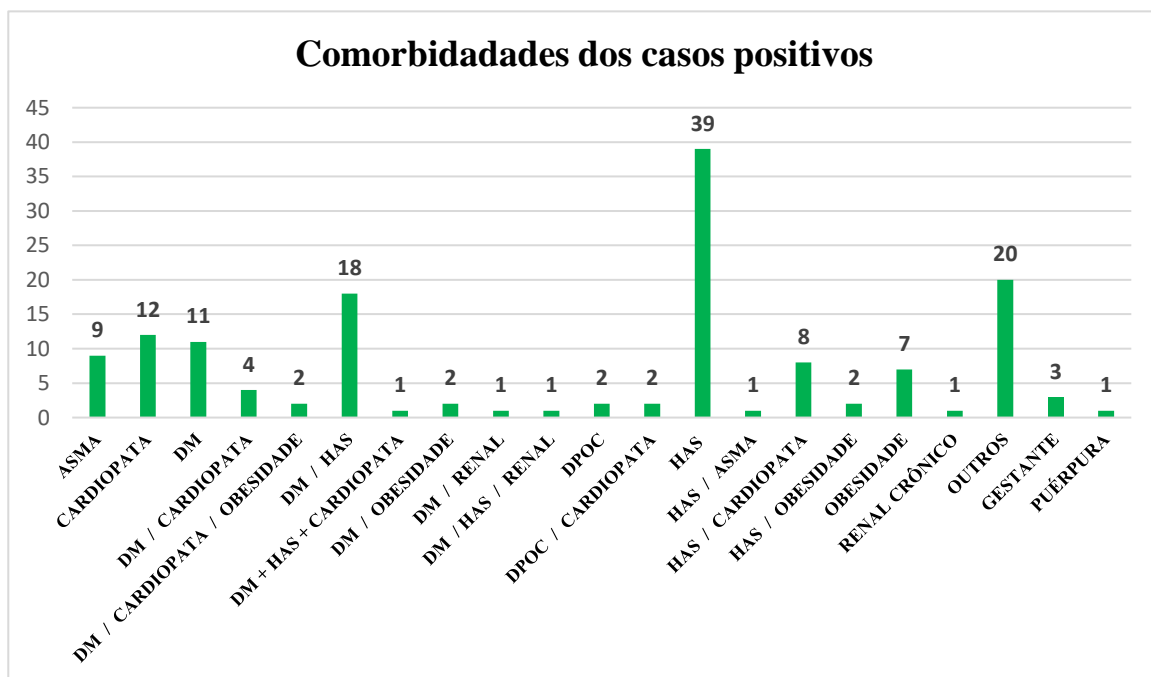


FEMININO

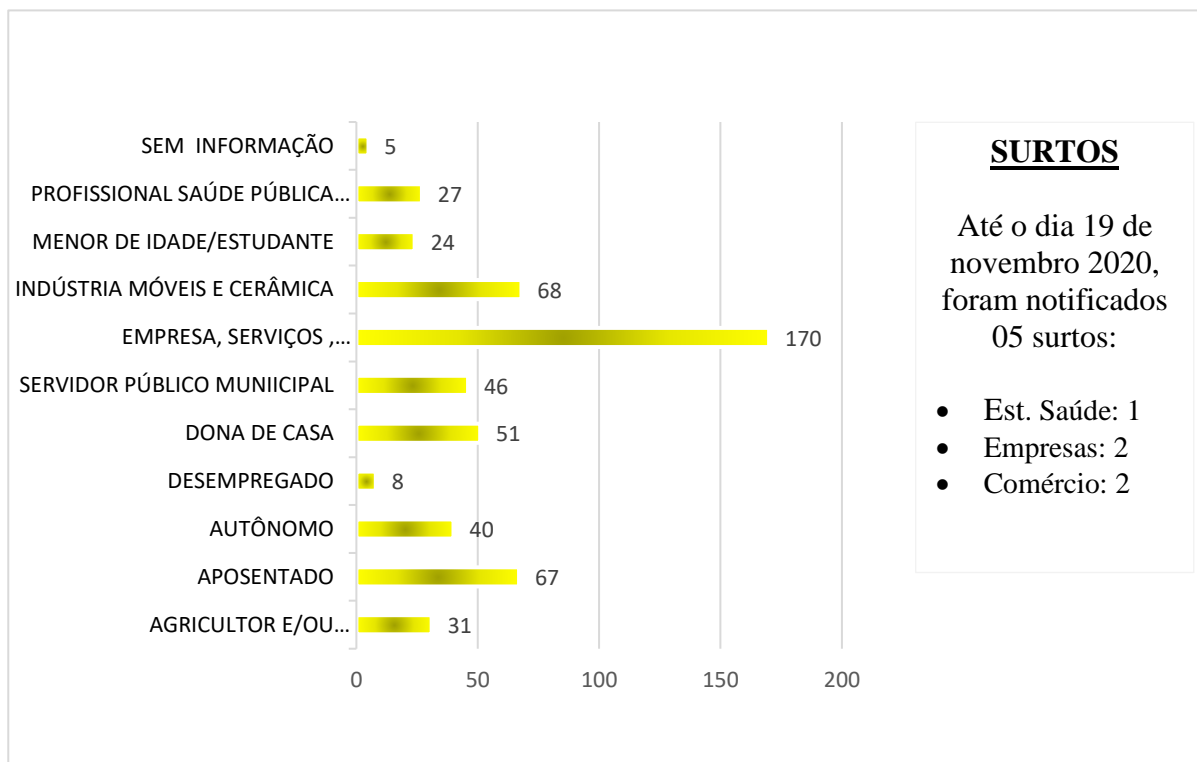


COMORBIDADES

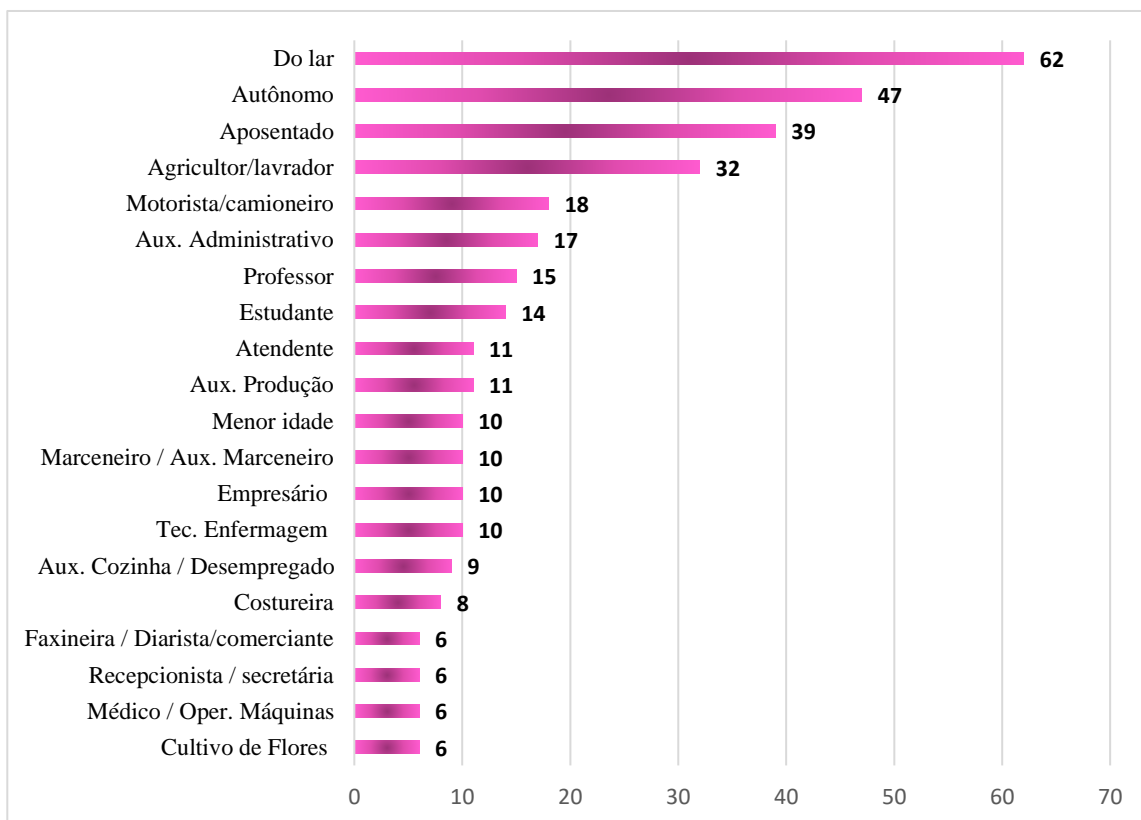
Dos 537 casos positivos, 147pacientes (27,37%) apresentaram comorbidades



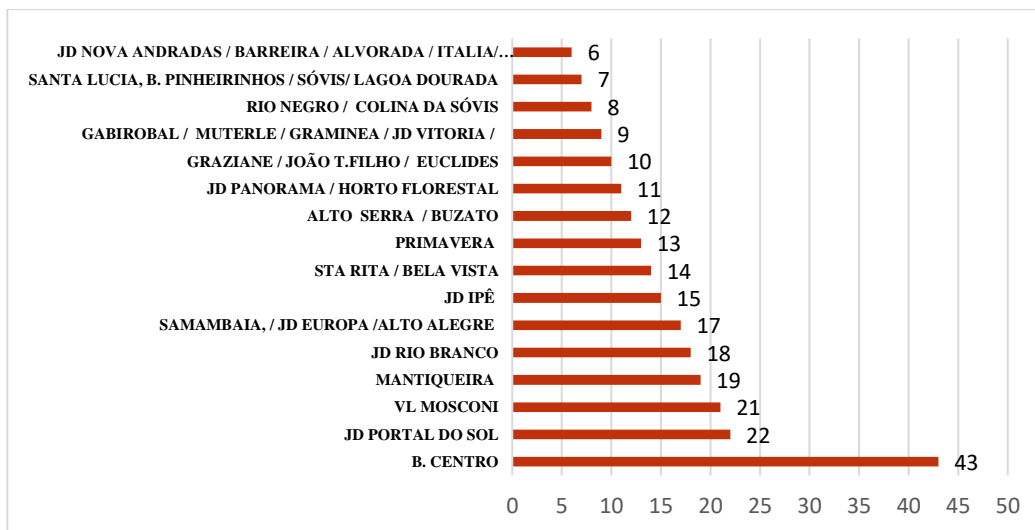
SETORES COM MAIS OCORRÊNCIAS POSITIVAS



AS PROFISSÕES COM MAIS OCORRÊNCIAS POSITIVAS




Até 12 novembro, em 79 bairros de Andradas, ocorreram casos positivos para COVID 19. No gráfico abaixo os 03 bairros que tiveram mais casos foram: Centro com 43 casos, Portal do Sol com 22 e Vila Mosconi com 21 casos



BAIRROS QUE TIVERAM DE 01 A 05 CASOS POSITIVOS	
CACHOEIRA, CLUBE DE CAMPO, COCAIS, ÓLEO, FELISBERTO, PESSEGUEIRO, ROCHELA, SETE SETEMBRO, GIARETA, MARTINELLI, DAVID DE PAULA, MIRANTE	01 Caso
CAMPESTRINHO, BAIRRO DOS PIO, LAGOA DOURADA, RETIRINHO, SÃO JOSE DA CACHOEIRA, VARGEM DO RIGONI, JD BRASIL, CANTO PASSAROS, MIRANTE, RIO VERDE, SANTO ANTONIO, BETELA, BOTELHO, SOVIS, COLINA DA SÓVIS, HONÓRIO, VIDEIRAS	02 Casos
ANGOLA, CIPRIANA, SERRA DOS LIMA, ALFA, PIRAPITINGA, SÃO JOÃO, PORTAL DA MANTIQUEIRA	03 Casos
AMÉRICA, JAGUARI, MAGANHOTO	04 Casos
COLINA DA SOVIS, SOVIS, JD DO LAGO, SÃO DOMINGOS, VIDEIRAS, LEANDRO PREVIATO, VILA LEITE, SANTO AFONSO, SANTA CECILIA, LAGOA DOURADA,	05 casos

DADOS DOS EXAMES REALIZADOS Até o dia 19/11/2020

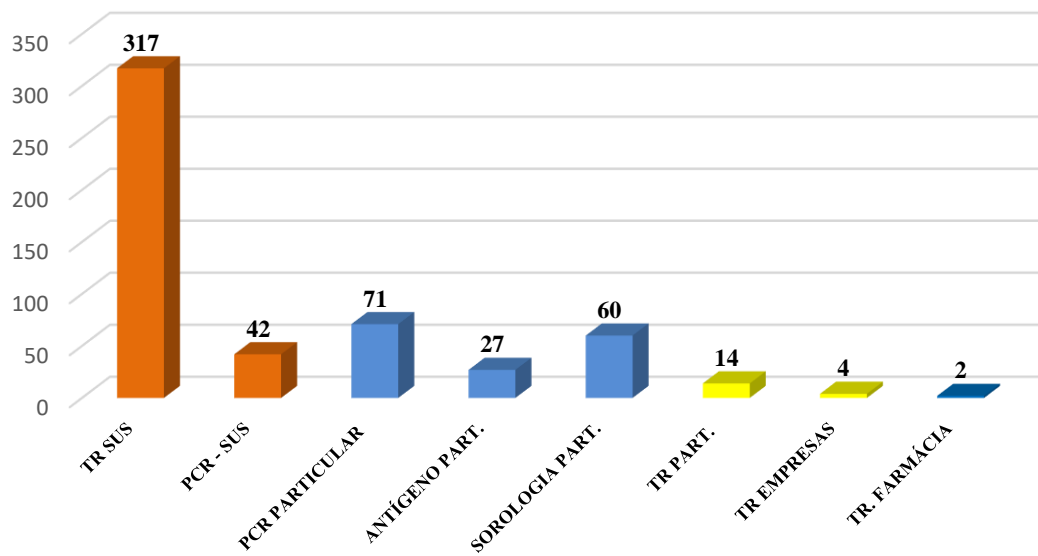
✓ Temos disponível 55 Kits para coleta de RT PCR



OBS: Dos 5.409 testes foram realizados pela rede pública e privada:

- ✓ 4.842 (90,07%) negativos e 537 (9,93%) positivos
- ✓ 1.502 (27,77%) foram realizados pelo SUS em Andradas / outros municípios
- ✓ 1092 (20,19%) Prefeitura Municipal/SUS
- ✓ 1266 (23,41%) foram realizados por empresas, farmácias e laboratórios particulares.
- ✓ 1023 (18,91%) Prefeitura Municipal / SUS (Inquerito Epidemiológico amostragem da população)
- ✓ 526 (9,72) Prefeitura Municipal/SUS(Inquerito Epidemiológico dos servidores - amostragem)

POSITIVOS POR TIPOS DE EXAMES REALIZADOS



OBS:

Considerando a população de Andradas, total de 40.566 habitantes, **537 (1,32%)** da população testaram positivas para COVID 19.

DADOS DA OCUPAÇÃO DOS LEITOS DE UTIS



Boletim Epidemiológico Poços de Caldas de 20/11/2020 às 18:00 hs