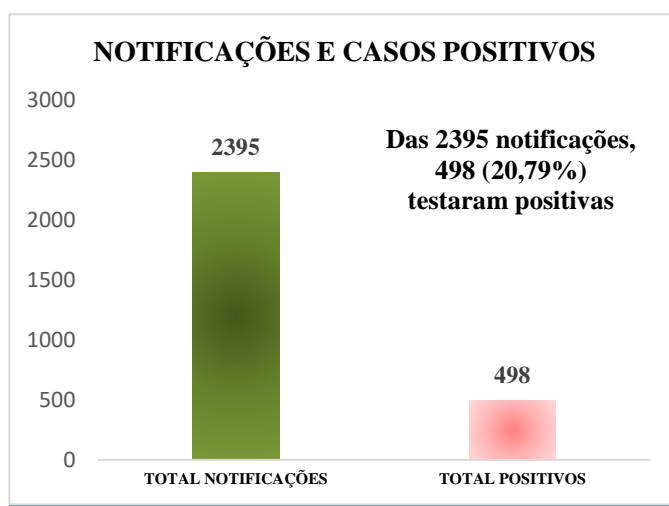


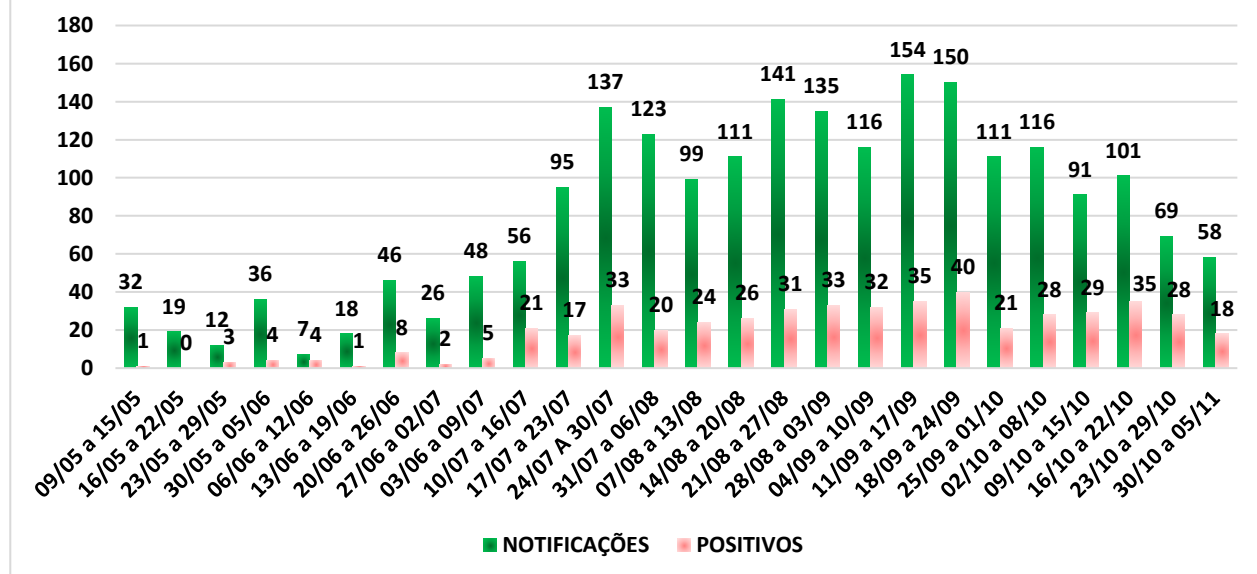
## VIGILÂNCIA DAS SÍNDROMES RESPIRATÓRIAS CASOS CONFIRMADOS

### PERFIL EPIDEMIOLÓGICO DOS CASOS POSITIVOS

Todas as notificações de pacientes com Síndrome Gripal (SG) são registrados no Sistema de Informação e-SUS VE, ferramenta de registro de notificação de casos suspeitos do Novo Coronavírus – COVID-19, em funcionamento desde o dia 27 de março de 2020. Foram notificados no município de Andradas por agravos respiratórios no E-SUS VE até 05 de novembro de 2020, 2395 pessoas, sendo no total de 498 casos positivos.



### MONITORAMENTO DAS NOTIFICAÇÕES E CASOS POSITIVOS 09/05 a 05/11/2020



Equipe  
Responsável:

**Ap<sup>a</sup> de Fátima S. Carvalho**  
(Gerente Divisão  
Vigilância em Saúde)

**Ana Luci C. Sasseron**  
(Enf. Vigilância  
Epidemiológica)

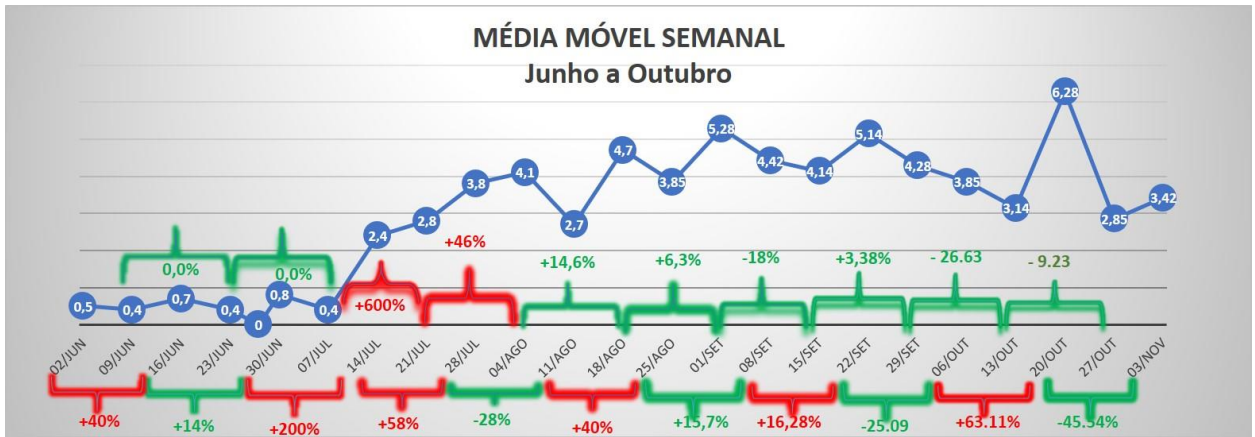
**Carlos R. Andrian**  
(Enf. Vigilância  
Epidemiológica)

**Patrícia E. Gonçalves**  
(Tec. Enfermagem)

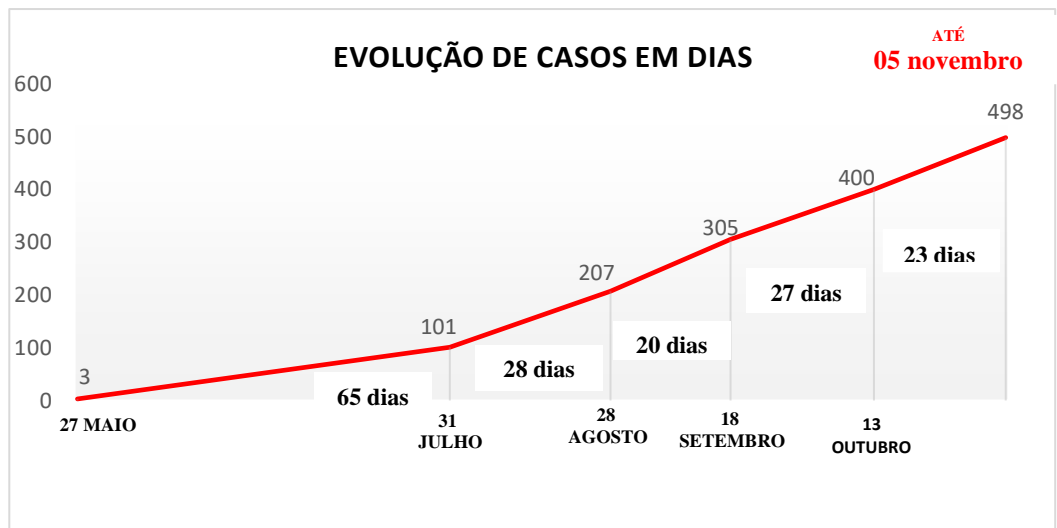
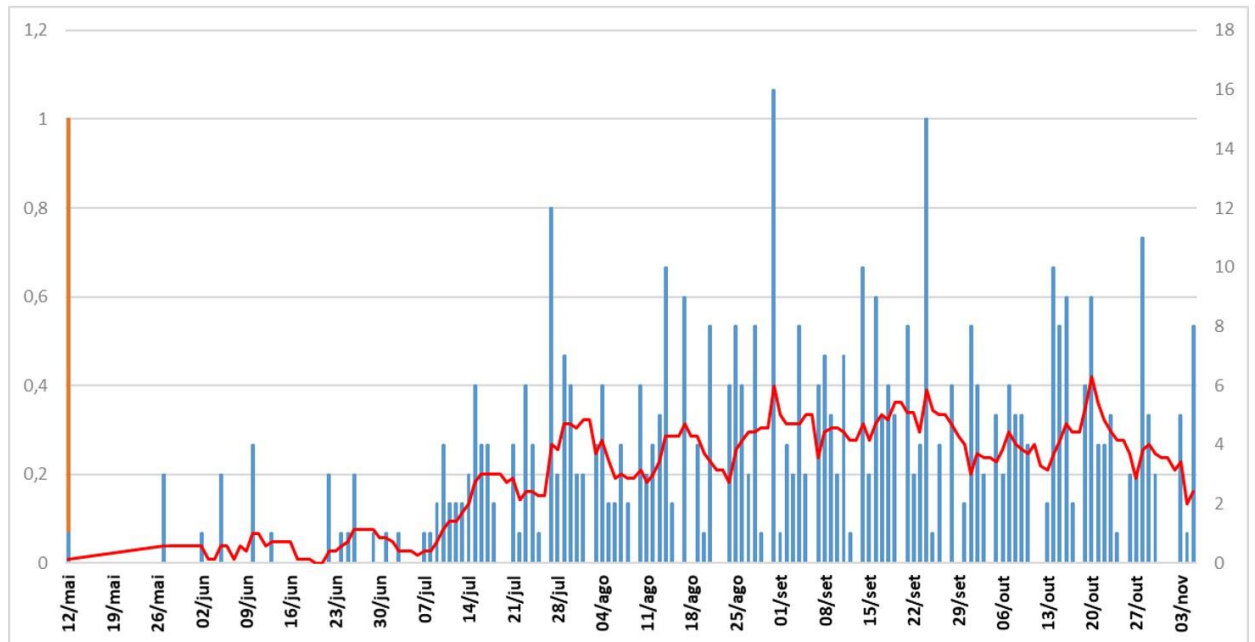
**Viviane Ponciano**  
(Tec. Enfermagem)

**Solange L. Quero**  
(Tec. Enfermagem)

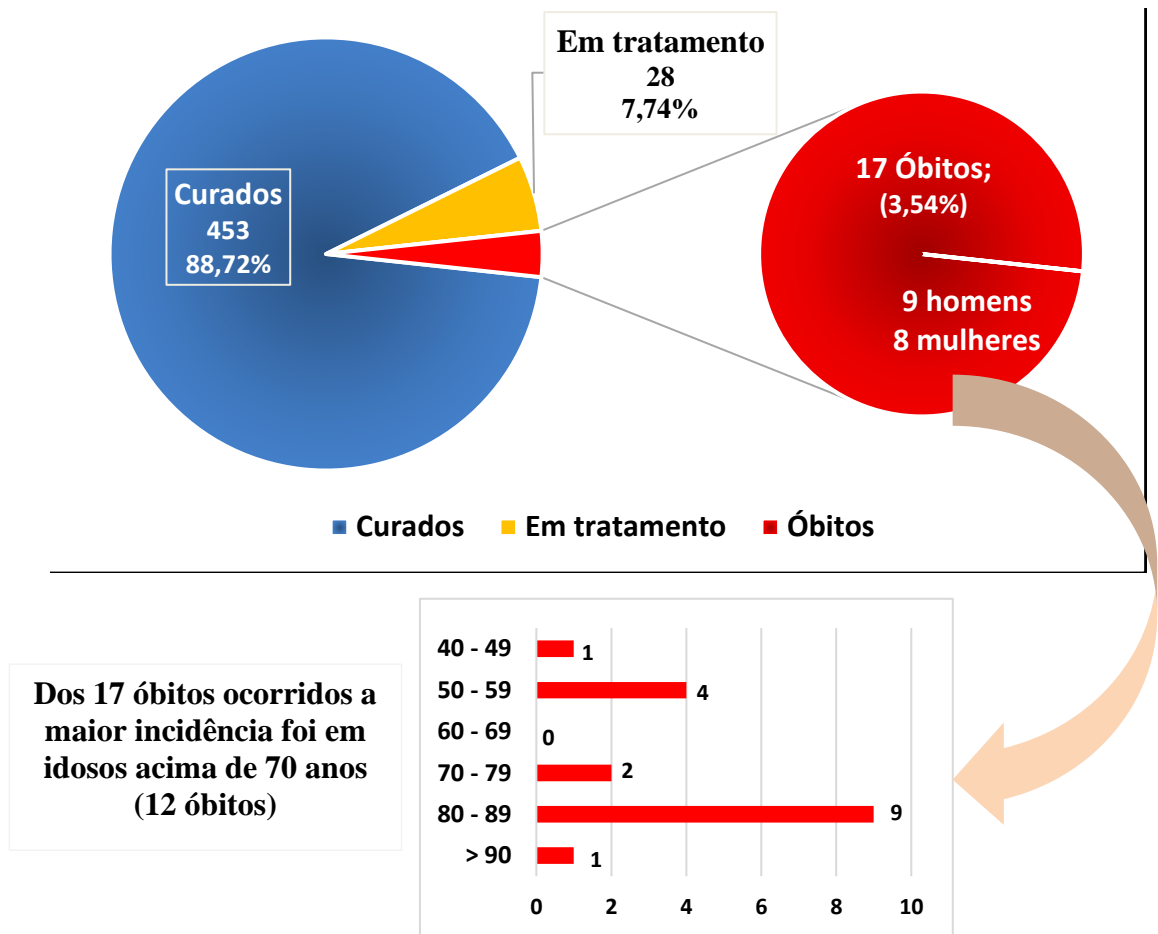
## MÉDIA MÓVEL SEMANAL CASOS POSITIVOS ATÉ 03/11/2020



## MÉDIA MÓVEL - CASOS POSITIVOS ATÉ 05/11/2020



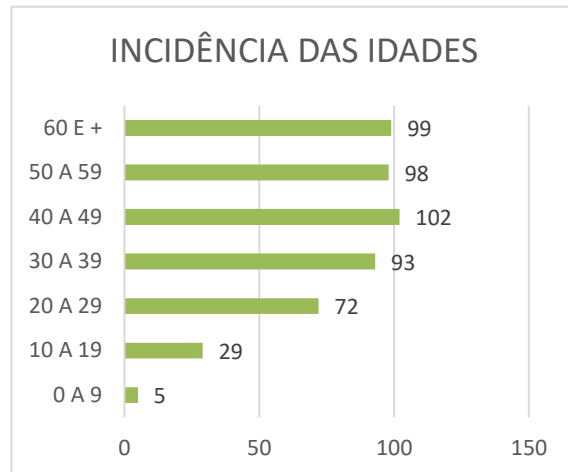
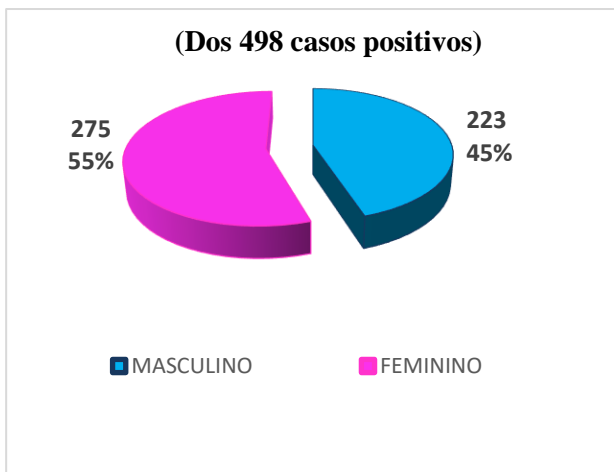
Dos 498 casos positivos, 453 pacientes (88,72%) foram considerados curados, sendo que 28 casos (7,74%) estão em tratamento e 17 casos (3,54%) evoluíram para óbito: 08 mulheres e 09 homens.



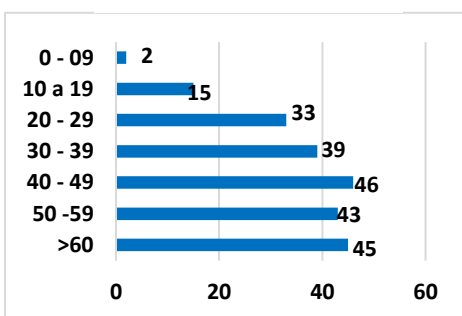
### INCIDÊNCIA, LETALIDADE E MORTALIDADE DOS CASOS POSITIVOS: Até 05 novembro 2020.

- **Taxa de Incidência dos casos positivos – Taxa acumulada** (até 05 de novembro 2020)  
498 casos = 1.227,62 casos para 100 mil habitantes
- **Taxa de Incidência dos casos de 30/10 a 05/11 - em 07 dias:**  
18 casos = 44,37 casos para 100 mil habitantes
- **Taxa de Letalidade:**  
17 óbitos = 3,41 óbitos para 100 habitantes
- **Taxa de Mortalidade:**  
Total de 17 óbitos = 41,90 óbitos para 100 mil habitantes

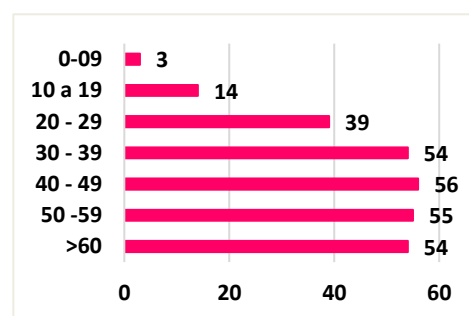
## SEXO



### MASCULINO

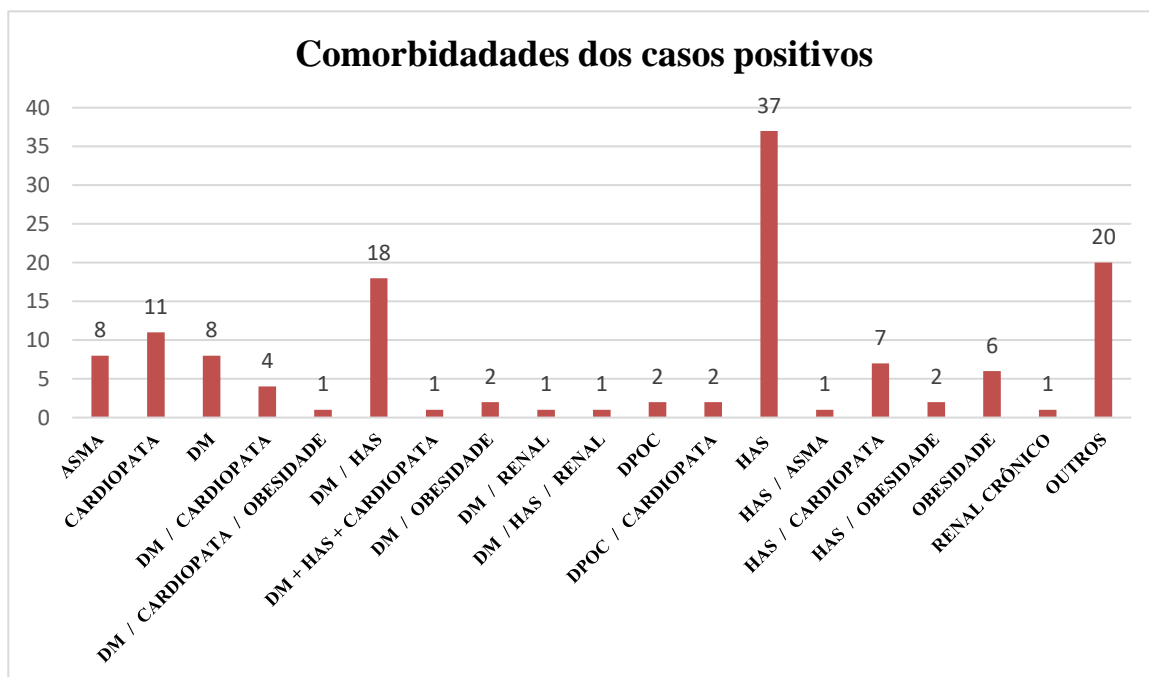


### FEMININO

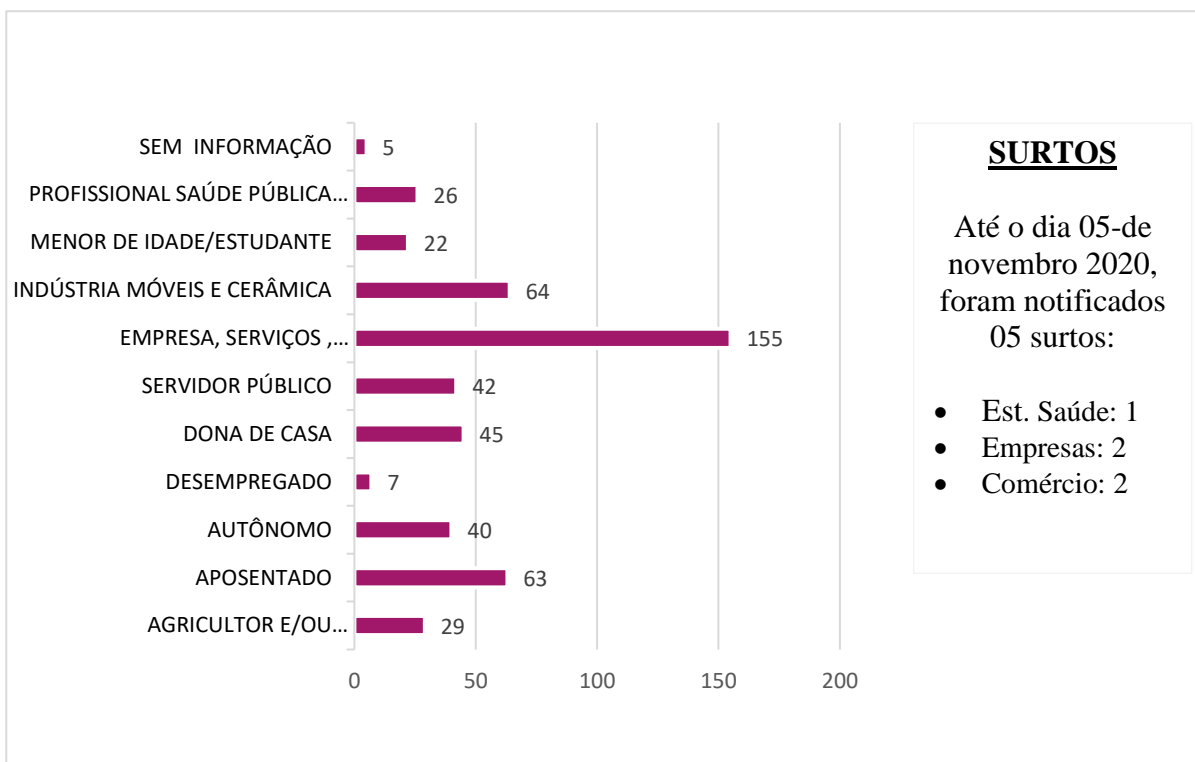


## COMORBIDADES

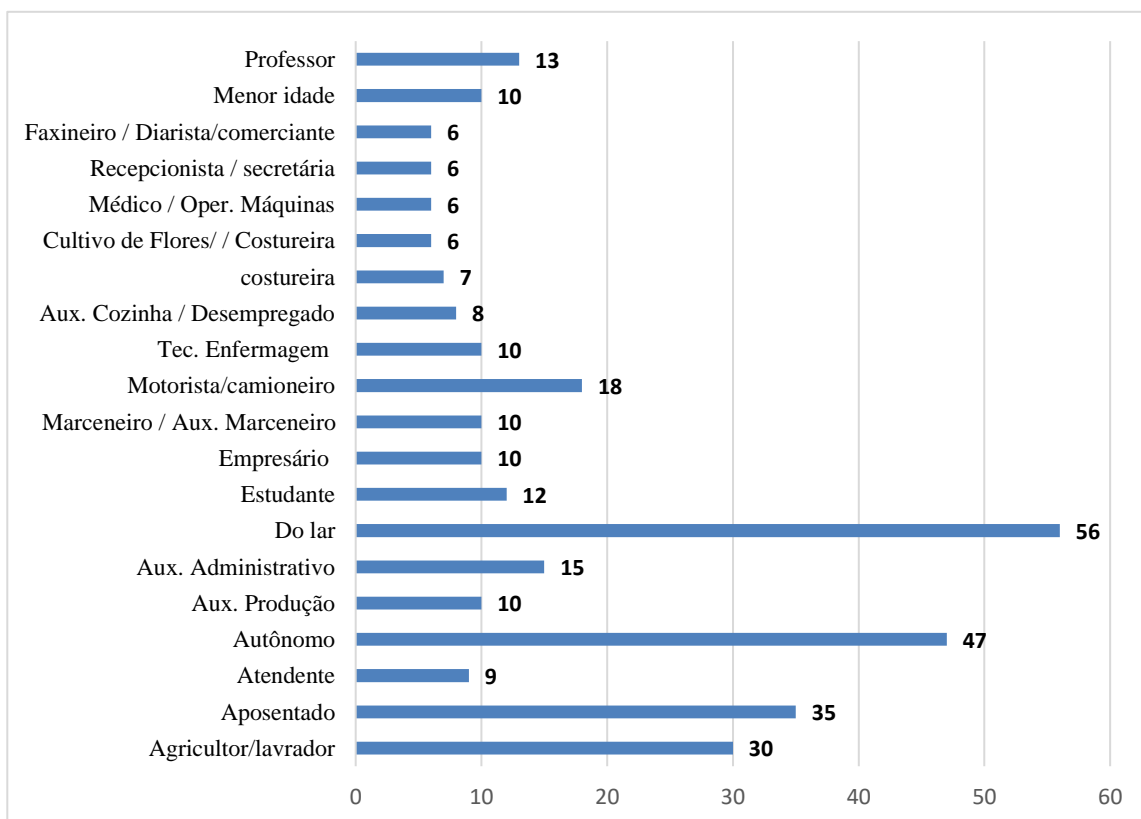
Dos 480 casos positivos, 133 pacientes (26,71%) apresentaram comorbidades



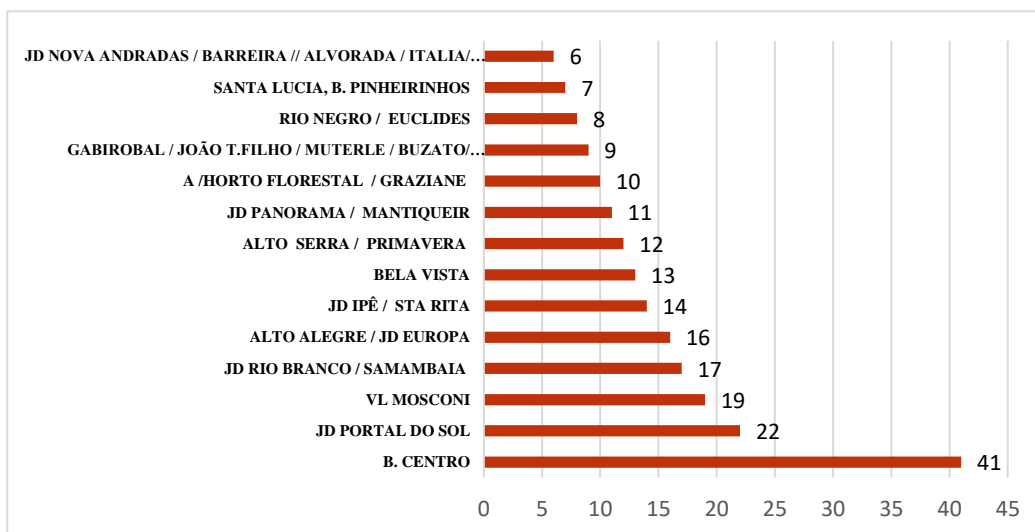
## SETORES COM MAIS OCORRÊNCIAS POSITIVAS



## AS PROFISSÕES COM MAIS OCORRÊNCIAS POSITIVAS



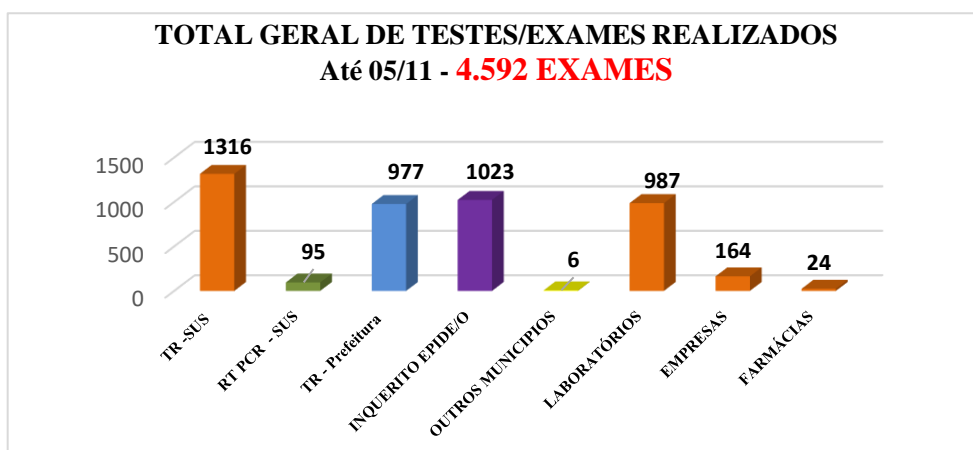
Até 05 novembro, em 79 bairros de Andradas, ocorreram casos positivos para COVID 19. No gráfico abaixo os 03 bairros que tiveram mais casos foram: Centro com 41 casos, Portal do Sol com 22 e Vila Mosconi com 19 casos



BAIRROS QUE TIVERAM DE 01 A 05 CASOS POSITIVOS	
CACHOEIRA, CLUBE DE CAMPO, COCAI, SOVIS, ÓLEO, FELISBERTO, PESSEGUEIRO, ROCHELA, SETE SETEMBRO, GIARETA, HONÓRIO, MARTINELLI	01 Caso
CAMPESTRINHO, BAIRRO DOS PIO, LAGOA DOURADA, RETIRINHO, SÃO JOSE DA CACHOEIRA, VARGEM DO RIGONI, JD BRASIL, CANTO PASSAROS, MIRANTE, RIO VERDE, SANTO ANTONIO, BETELA, BOTELHO, SOUZA	02 Casos
ANGOLA, CIPRIANA, JAGUARI, SERRA DOS LIMA, ALFA, PIRAPITINGA, PORTAL DA MANTIQUEIRA, MAGANHOTO. SÃO JOÃO	03 Casos
AMÉRICA, LAGOA DOURADA	04 Casos
COLINA DA SOVIS, SOVIS, JD DO LAGO, SANTA BARBARA. SÃO DOMINGOS, VIDEIRAS, LEANDRO PREVIATO, VILA LEITE, SANTO AFONSO, SANTA CECILIA	05 casos

### DADOS DOS EXAMES REALIZADOS Até o dia 05/11/2020

✓ Temos disponível 90 Kits para coleta de RT PCR

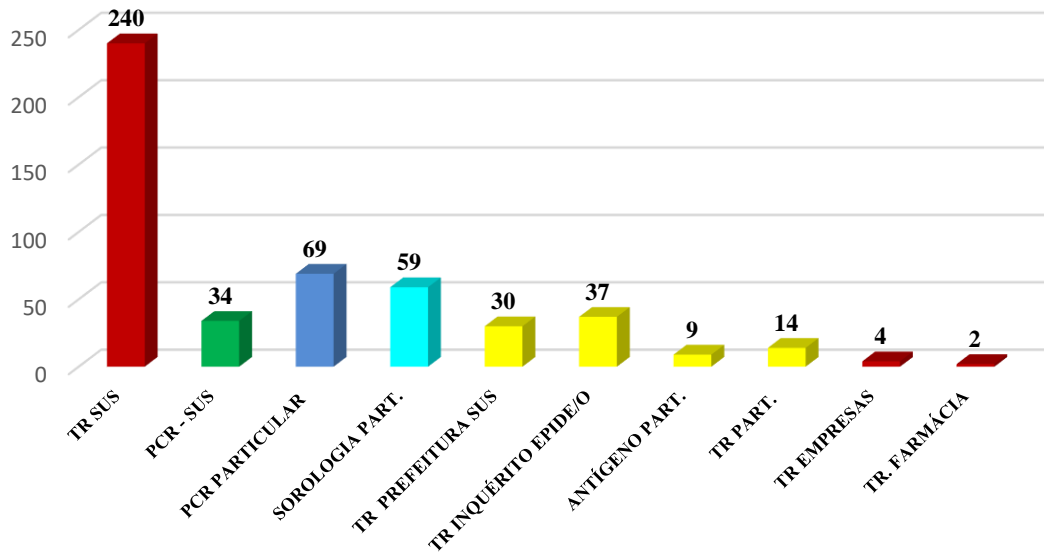


**OBS: Dos 4.592 testes foram realizados pela rede pública e privada:**

- ✓ 4.103 (89,35%) negativos e 498 (10,84%) positivos
- ✓ 1.417 (30,86%) foram realizados pelo SUS em Andradas / outros municípios
- ✓ 1175 (25,59%) foram realizados por empresas e laboratórios particulares.
- ✓ 977 (21,28%) Prefeitura Municipal/SUS
- ✓ 1023 (22,27) Prefeitura Municipal / SUS (Inquerito Epidemiológico da população)

**OBS: Os testes do inquerito epidemiológico dos servidores ainda não foram computados, somente os positivos.**

### POSITIVOS POR TIPOS DE EXAMES REALIZADOS



**OBS:**

Considerando a população de Andradas, total de 40.566 habitantes, **4.592 (11,32%)** pessoas foram testadas, sendo que **destes 498 (1,23%)** da população total testaram positivas para COVID 19.

### DADOS DOS CASOS INTERNADOS até o 06/11/2020:

F - 77a – Poços de Caldas- UTI INTUBADA – Aguardando RT PCR  
M - 79a – Poços de Caldas – Leito Clinico - Aguardando RT PCR  
M – 85a - Poços de Caldas – Leito Clinico - Aguardando RT PCR  
M - 85a - SACMA - Leito Clinico - Aguardando RT PCR

### DADOS DA OCUPAÇÃO DOS LEITOS DE UTIS



Boletim Epidemiológico Poços de Caldas de 05/11/2020 às 18:00 hs